



Harrisonburg Stormwater & Environmental Survey

147

Всего ответов

109 Полных ответов

38 Частичных ответов

639

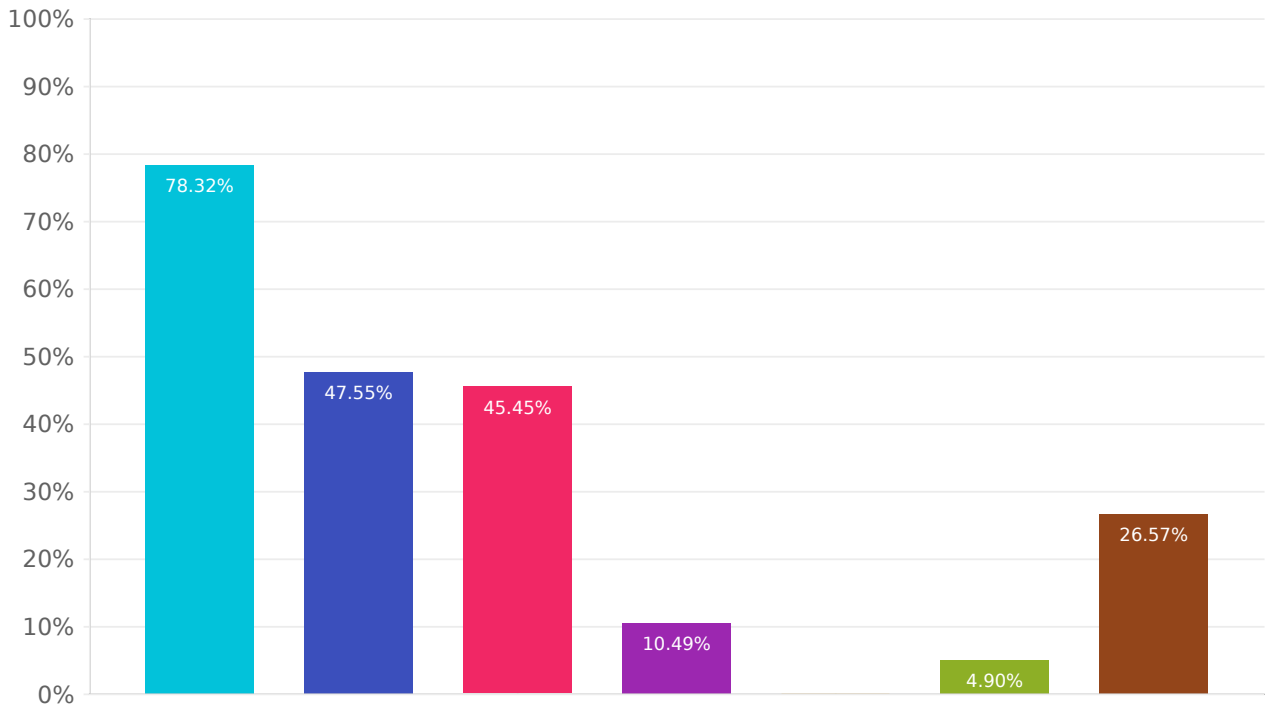
Посещений
опроса

Программы Харрисонберга

v1

Почему Вас волнуют поверхностные воды (ручьи) в городе Харрисонберг?

Отвечено: 143 Пропущено: 4



● Я живу в черте города или недалеко от границы Харрисонберга.

● У меня есть недвижимость в Харрисонберге.

● Я работаю или занимаюсь волонтерской работой в Харрисонберге.

● У меня есть бизнес или некоммерческая организация в Харрисонберге.

● Я учусь (от детского сада до 12 класса)

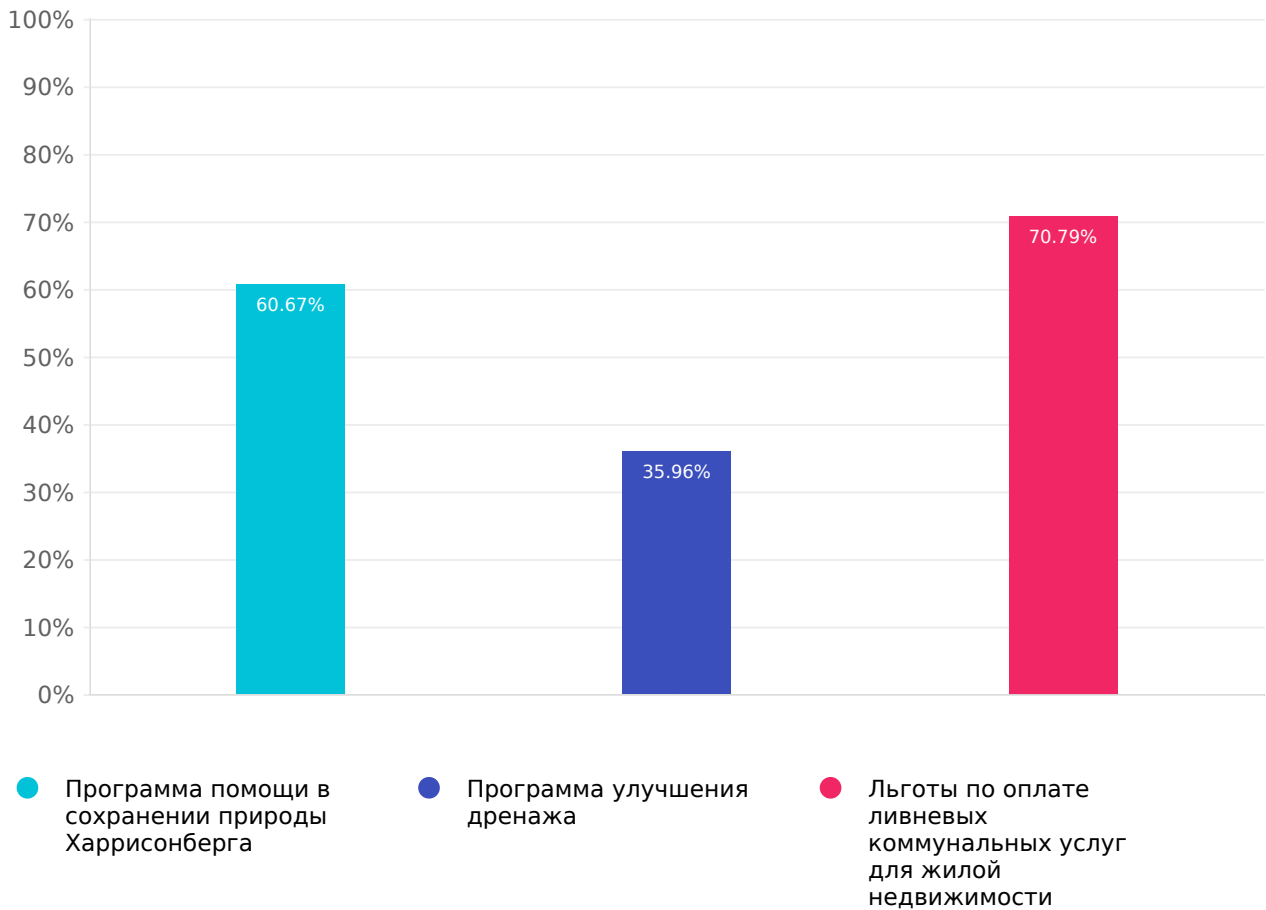
● Я студент(-ка) колледжа

● Я посещаю/играю в Харрисонберге

Варианты выбора	Процент ответов	Количество ответов
Я живу в черте города или недалеко от границы Харрисонберга.	78.32%	112
У меня есть недвижимость в Харрисонберге.	47.55%	68
Я работаю или занимаюсь волонтерской работой в Харрисонберге.	45.45%	65
У меня есть бизнес или некоммерческая организация в Харрисонберге.	10.49%	15
Я учусь (от детского сада до 12 класса)	0.00%	0
Я студент(-ка) колледжа	4.90%	7
Я посещаю/играю в Харрисонберге	26.57%	38

Знаете ли Вы о следующих программах ливневой канализации?

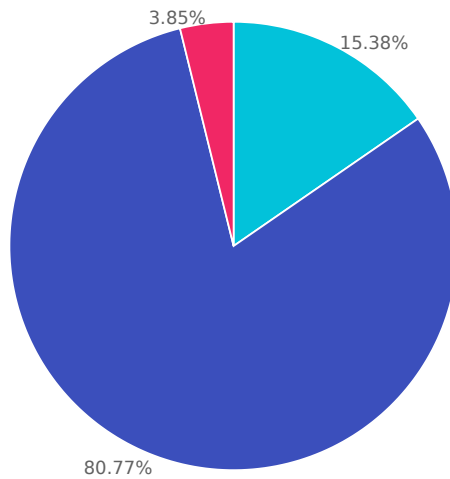
Отвечено: 89 Пропущено: 58



Варианты выбора	Процент ответов	Количество ответов
Программа помощи в сохранении природы Харрисонберга	60.67%	54
Программа улучшения дренажа	35.96%	32
Льготы по оплате ливневых коммунальных услуг для жилой недвижимости	70.79%	63

Вы участвовали в программе помощи в сохранении природы Харрисонберга?

Отвечено: 52 Пропущено: 95



● Да

● Нет

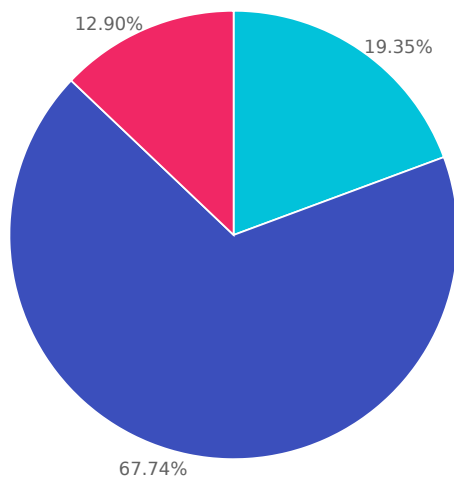
● Не уверен(-а)

Варианты выбора	Процент ответов	Количество ответов
Да	15.38%	8
Нет	80.77%	42
Не уверен(-а)	3.85%	2

В4

Участвовали ли Вы или Ваш район в программе улучшения дренажа?

Отвечено: 31 Пропущено: 116



● Да

● Нет

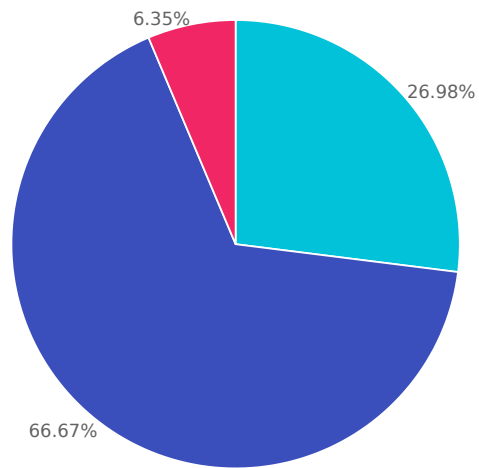
● Не уверен(-а)

Варианты выбора	Процент ответов	Количество ответов
Да	19.35%	6
Нет	67.74%	21
Не уверен(-а)	12.90%	4

В5

Участвовали ли Вы в программе льгот по оплате ливневых коммунальных услуг для жилой недвижимости?

Отвечено: 63 Пропущено: 84



● Да

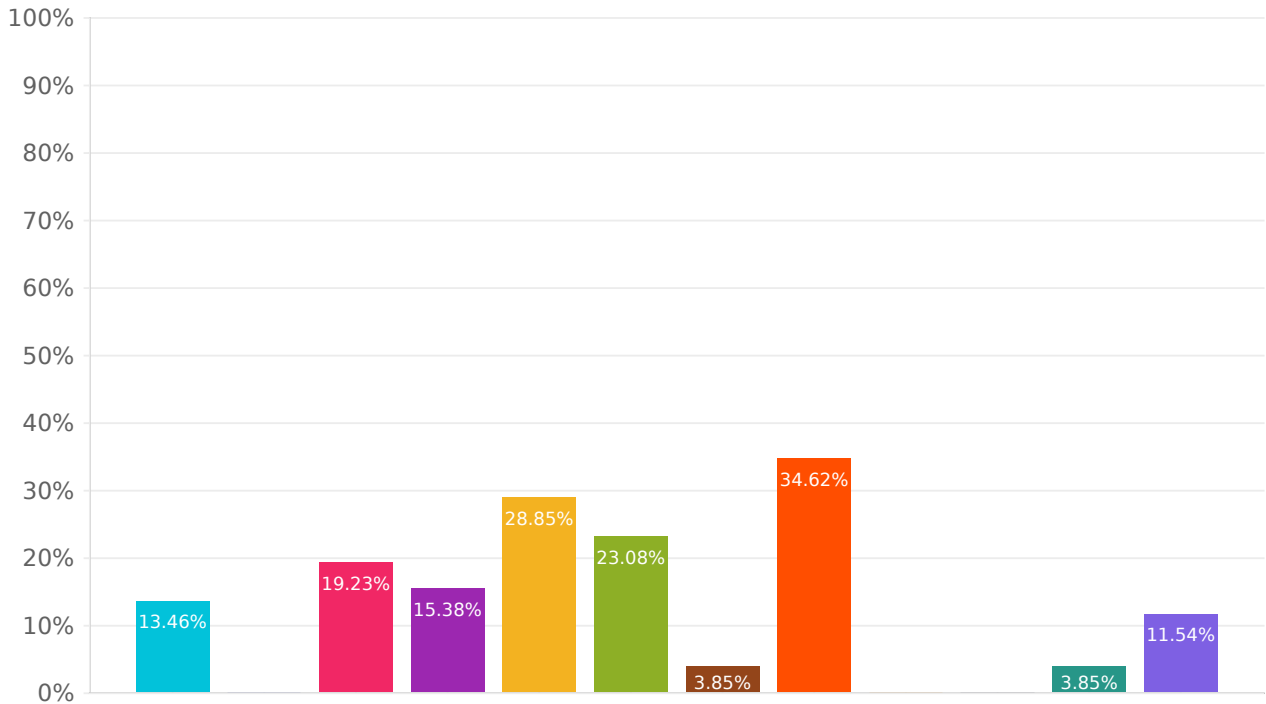
● Нет

● Не уверен(-а)

Варианты выбора	Процент ответов	Количество ответов
Да	26.98%	17
Нет	66.67%	42
Не уверен(-а)	6.35%	4

Откуда Вы узнали о программе помощи в сохранении природы Харрисонберга?
(выберите все подходящие варианты)

Отвечено: 52 Пропущено: 95

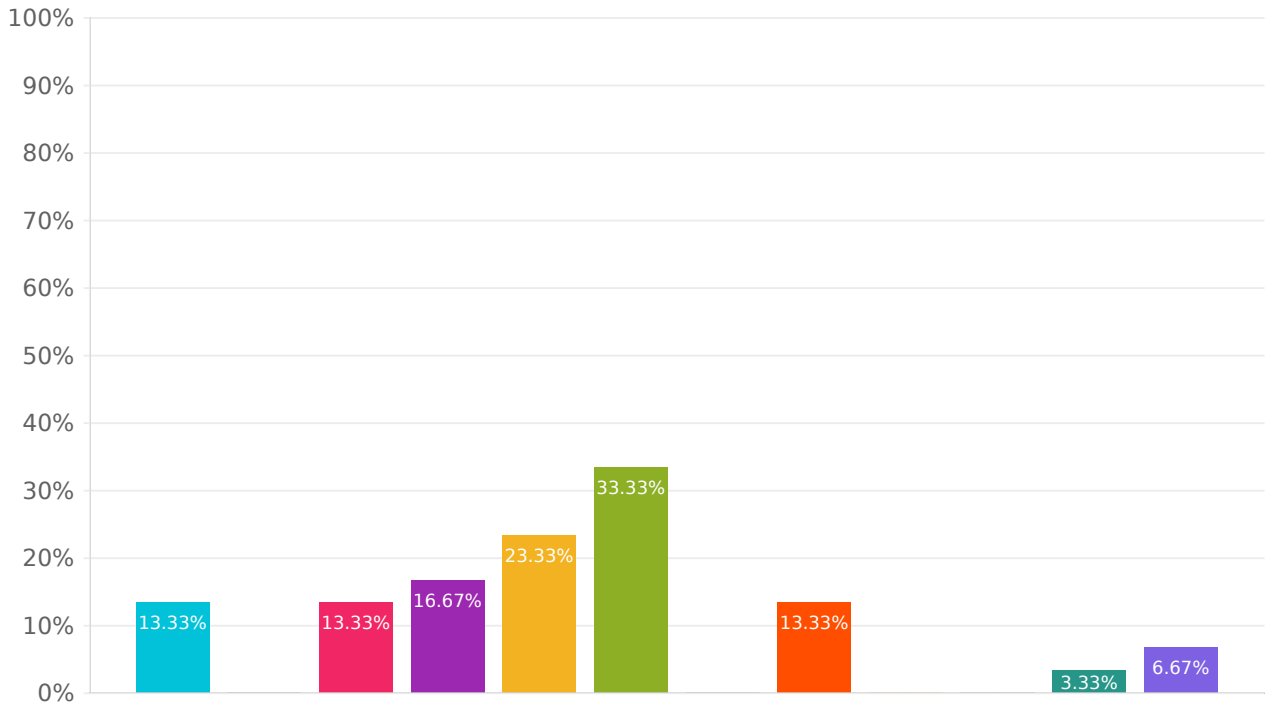


- Газетная статья
- Флаер/дорхенгер
- Городской информационный бюллетень
- Общественное собрание/семинар
- Сарафанное радио
- Сайт города
- Социальные сети
- Мелиоративный округ долины Шенандоа
- Радио
- ТВ
- Я не слышал(-а) об этой программе
- Другое (пожалуйста, укажите)

Варианты выбора	Процент ответов	Количество ответов
Газетная статья	13.46%	7
Флаер/дорхенгер	0.00%	0
Городской информационный бюллетень	19.23%	10
Общественное собрание/семинар	15.38%	8
Сарафанное радио	28.85%	15
Сайт города	23.08%	12
Социальные сети	3.85%	2
Мелиоративный округ долины Шенандоа	34.62%	18
Радио	0.00%	0
ТВ	0.00%	0
Я не слышал(-а) об этой программе	3.85%	2
Другое (пожалуйста, укажите)	11.54%	6

Откуда Вы узнали о программе улучшения дренажа в Харрисонберге? (выберите все подходящие варианты)

Отвечено: 30 Пропущено: 117

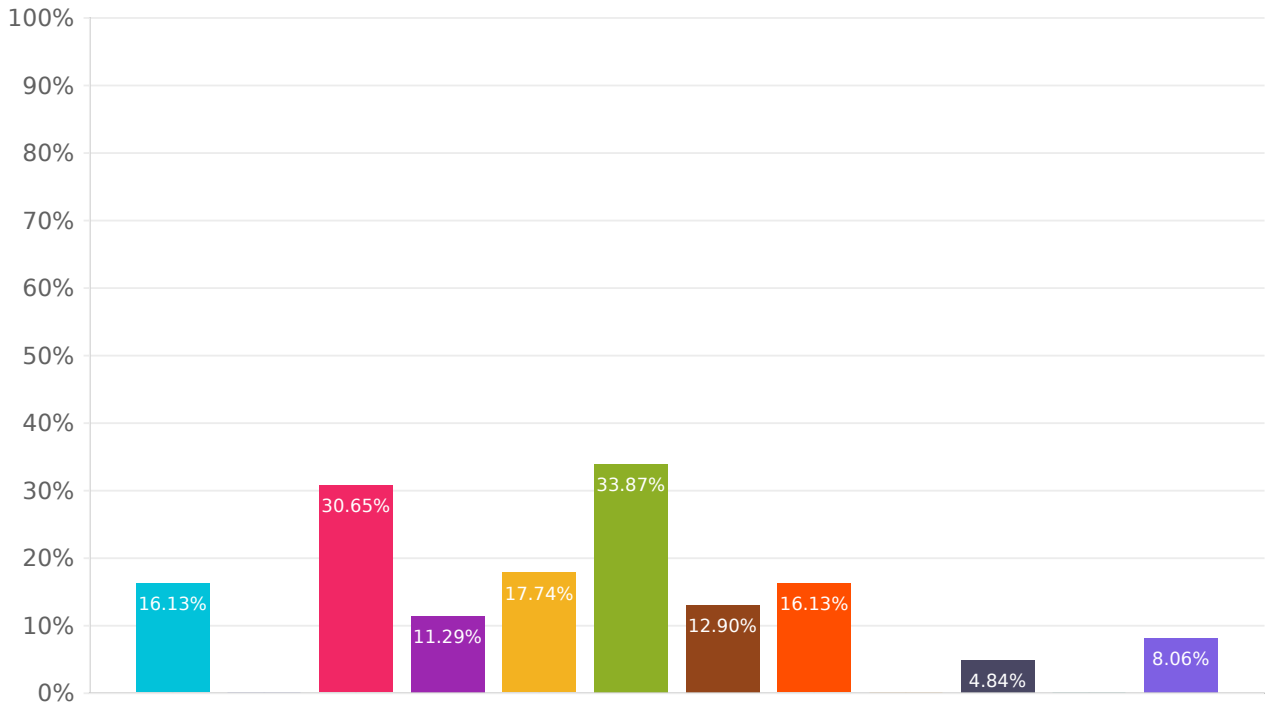


- Газетная статья
- Флаер/дорхенгер
- Городской информационный бюллетень
- Общественное собрание/семинар
- Сарафанное радио
- Сайт города
- Социальные сети
- Мелиоративный округ долины Шенандоа
- Радио
- ТВ
- Я не слышал(-а) об этой программе
- Другое (пожалуйста, укажите)

Варианты выбора	Процент ответов	Количество ответов
Газетная статья	13.33%	4
Флаер/дорхенгер	0.00%	0
Городской информационный бюллетень	13.33%	4
Общественное собрание/семинар	16.67%	5
Сарафанное радио	23.33%	7
Сайт города	33.33%	10
Социальные сети	0.00%	0
Мелиоративный округ долины Шенандоа	13.33%	4
Радио	0.00%	0
ТВ	0.00%	0
Я не слышал(-а) об этой программе	3.33%	1
Другое (пожалуйста, укажите)	6.67%	2

Откуда Вы узнали о льготах на коммунальные услуги по ливневой канализации в Харрисонберге для жилой недвижимости? (выберите все подходящие варианты)

Отвечено: 62 Пропущено: 85



- Газетная статья
- Флаер/дорхенгер
- Городской информационный бюллетень
- Общественное собрание/семинар
- Сарафанное радио
- Сайт города
- Социальные сети
- Мелиоративный округ долины Шенандоа
- Радио
- ТВ
- Я не слышал(-а) об этой программе
- Другое (пожалуйста, укажите)

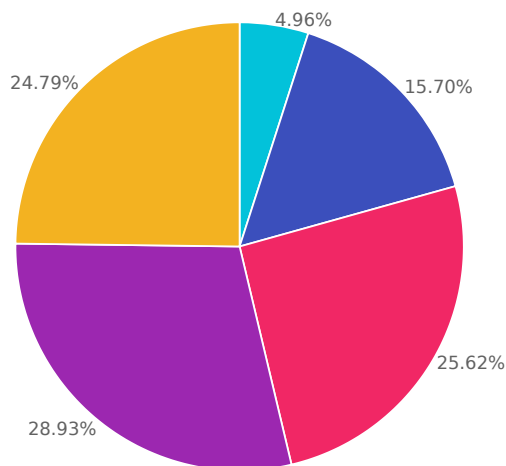
Варианты выбора	Процент ответов	Количество ответов
Газетная статья	16.13%	10
Флаер/дорхенгер	0.00%	0
Городской информационный бюллетень	30.65%	19
Общественное собрание/семинар	11.29%	7
Сарафанное радио	17.74%	11
Сайт города	33.87%	21
Социальные сети	12.90%	8
Мелиоративный округ долины Шенандоа	16.13%	10
Радио	0.00%	0
ТВ	4.84%	3
Я не слышал(-а) об этой программе	0.00%	0
Другое (пожалуйста, укажите)	8.06%	5

Проблемы с дренажем и затопления

B9

Как часто Вы сталкиваетесь с проблемами с дренажем или затоплениями на своем участке?

Отвечено: 121 Пропущено: 26

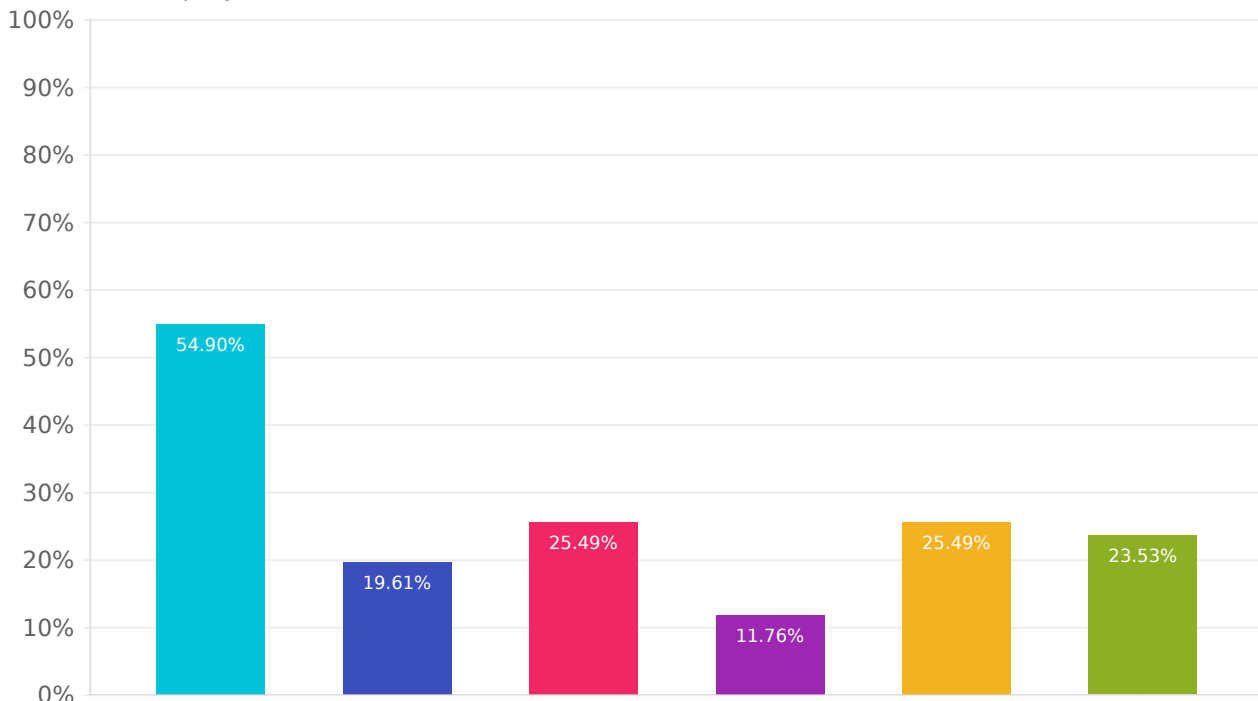


- Всегда (каждый раз, когда идет дождь, независимо от количества осадков)
- Очень часто (часто, но зависит от количества осадков)
- Иногда
- Редко (случалось всего один или два раза)
- Никогда

Варианты выбора	Процент ответов	Количество ответов
Всегда (каждый раз, когда идет дождь, независимо от количества осадков)	4.96%	6
Очень часто (часто, но зависит от количества осадков)	15.70%	19
Иногда	25.62%	31
Редко (случалось всего один или два раза)	28.93%	35
Никогда	24.79%	30

Что произойдет, если на Вашем участке случится затопление? (выберите все подходящие варианты)

Отвечено: 51 Пропущено: 96



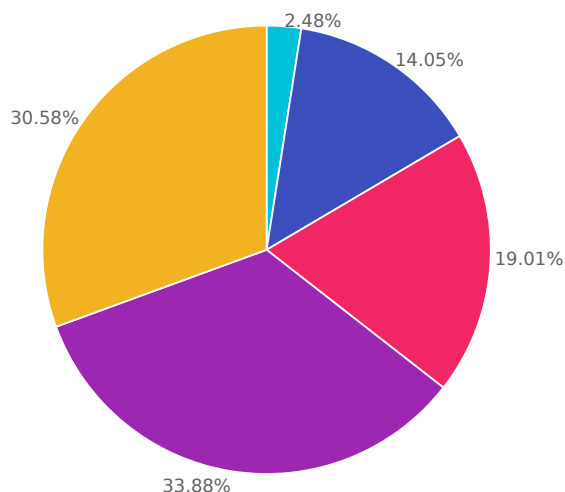
- На моей территории затопление происходит с незначительным ущербом или без него
- Ручей рядом с моим участком или на его территории иногда выходит из берегов
- Затопление повреждает газон, деревья, ландшафтный дизайн или другие растения
- Затопление повреждает заборы, сараи и другие хозяйственные постройки
- Затопление повреждает мой дом и/или пристроенный гараж или объекты коммерческой деятельности
- Затопление повреждает мою подъездную дорожку и/или парковку

Варианты выбора	Процент ответов	Количество ответов
На моей территории затопление происходит с незначительным ущербом или без него	54.90%	28
Ручей рядом с моим участком или на его территории иногда выходит из берегов	19.61%	10
Затопление повреждает газон, деревья, ландшафтный дизайн или другие растения	25.49%	13
Затопление повреждает заборы, сараи и другие хозяйственные постройки	11.76%	6
Затопление повреждает мой дом и/или пристроенный гараж или объекты коммерческой деятельности	25.49%	13
Затопление повреждает мою подъездную дорожку и/или парковку	23.53%	12

В11

Как часто Вы сталкиваетесь со стоячей водой во дворе?

Отвечено: 121 Пропущено: 26



- Всегда (каждый раз, когда идет дождь, независимо от количества осадков)
- Очень часто (часто, но зависит от количества осадков)
- Иногда
- Редко (было всего один или два раза)
- Никогда

Варианты выбора	Процент ответов	Количество ответов
Всегда (каждый раз, когда идет дождь, независимо от количества осадков)	2.48%	3
Очень часто (часто, но зависит от количества осадков)	14.05%	17
Иногда	19.01%	23
Редко (было всего один или два раза)	33.88%	41
Никогда	30.58%	37

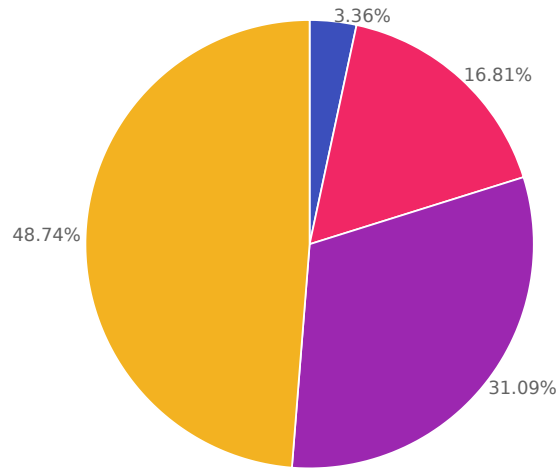
В12

Пожалуйста, предоставьте дополнительную информацию, чтобы помочь нам понять, с какой стоячей водой Вы сталкиваетесь. Опишите продолжительность, глубину, местоположение и т. д. (краткий ответ)

Отвечено: 35 Пропущено: 112

Как часто у Вас дома или на объекте коммерческой деятельности случаются затопления?

Отвечено: 119 Пропущено: 28

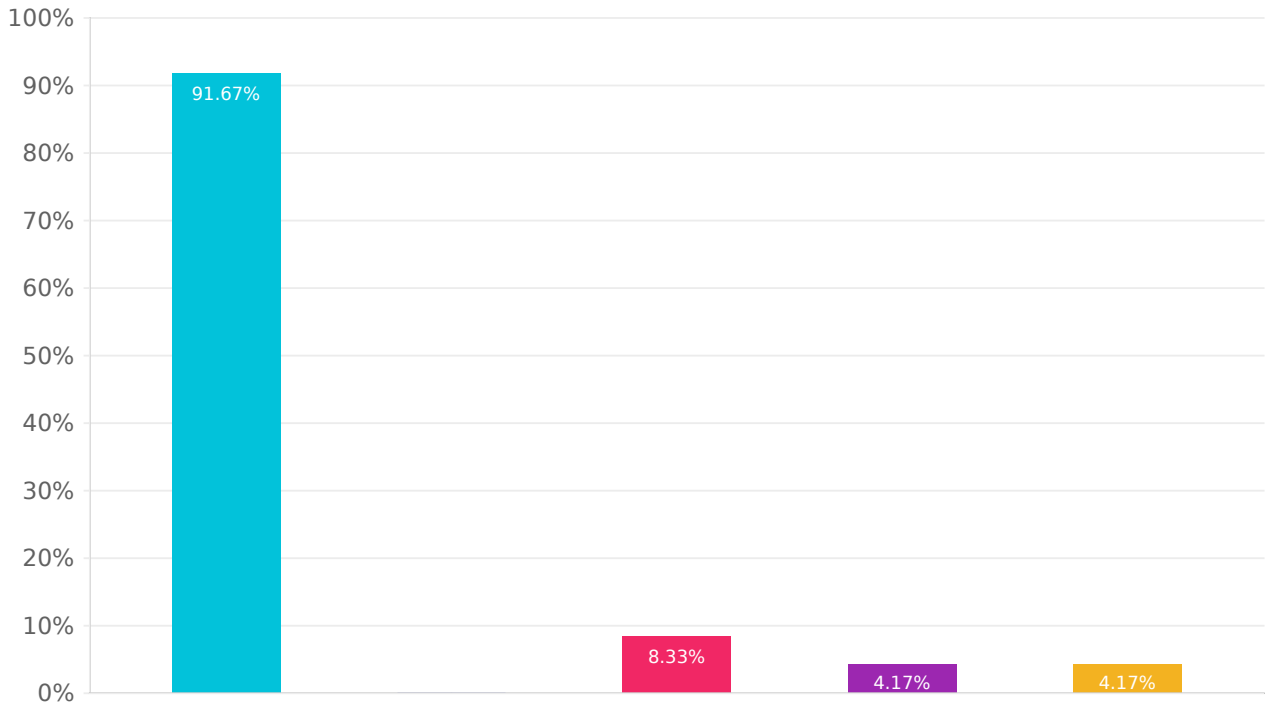


- Всегда
- Очень часто
- Иногда
- Редко
- Никогда

Варианты выбора	Процент ответов	Количество ответов
Всегда	0.00%	0
Очень часто	3.36%	4
Иногда	16.81%	20
Редко	31.09%	37
Никогда	48.74%	58

Если Вы сталкиваетесь с затоплением в своем доме или на объекте коммерческой деятельности, где это происходит? (выберите все подходящие варианты)

Отвечено: 24 Пропущено: 123



● Вода попадает в подвал или подполье дома или офиса

● Вода достигает основной жилой/рабочей зоны дома или офиса

● Вода попадает в гараж (жилой или служебный)

● Вода попадает на лоджию, заднюю террасу/крыльцо или во внутренний дворик

● Другое. Пожалуйста, объясните:

Варианты выбора	Процент ответов	Количество ответов
Вода попадает в подвал или подполье дома или офиса	91.67%	22
Вода достигает основной жилой/рабочей зоны дома или офиса	0.00%	0
Вода попадает в гараж (жилой или служебный)	8.33%	2
Вода попадает на лоджию, заднюю террасу/крыльцо или во внутренний дворик	4.17%	1
Другое. Пожалуйста, объясните:	4.17%	1

В15

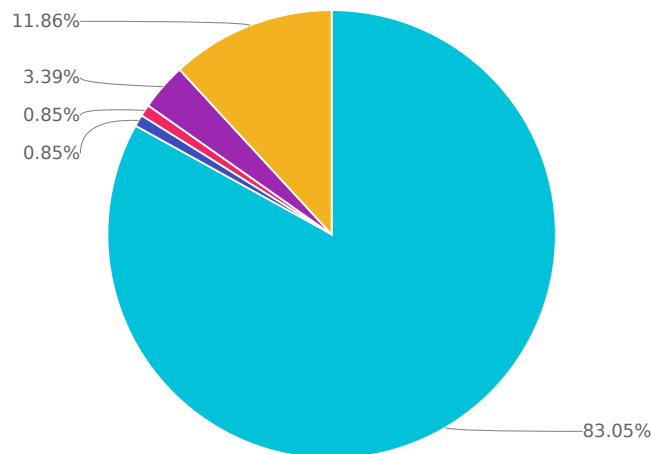
При покупке недвижимости знали ли Вы об особенностях ливневой канализации (ливневые трубы, водоприемники, дренажи, канавы, ручьи) на участке и в окрестностях?

Отвечено: 85 Пропущено: 62

В16

Были ли у Вас потери имущества (например, бытовой техники, оборудования для ОВК, мебели) из-за затопления?

Отвечено: 118 Пропущено: 29



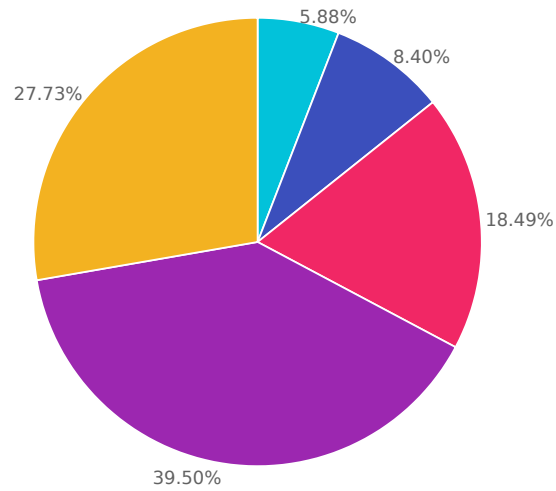
- Нет
- Да, необходимо было заменять имущество/оборудование каждые 0-2 года
- Да, необходимо было заменять имущество/оборудование каждые 3-5 лет
- Да, необходимо было заменять имущество/оборудование каждые 5-10 лет
- Другое (пожалуйста, укажите)

Варианты выбора	Процент ответов	Количество ответов
Нет	83.05%	98
Да, необходимо было заменять имущество/оборудование каждые 0-2 года	0.85%	1
Да, необходимо было заменять имущество/оборудование каждые 3-5 лет	0.85%	1
Да, необходимо было заменять имущество/оборудование каждые 5-10 лет	3.39%	4
Другое (пожалуйста, укажите)	11.86%	14

B17

Как часто в Вашем районе случаются затопления дорог?

Отвечено: 119 Пропущено: 28



● Всегда (каждый раз, когда идет дождь)

● Очень часто

● Иногда

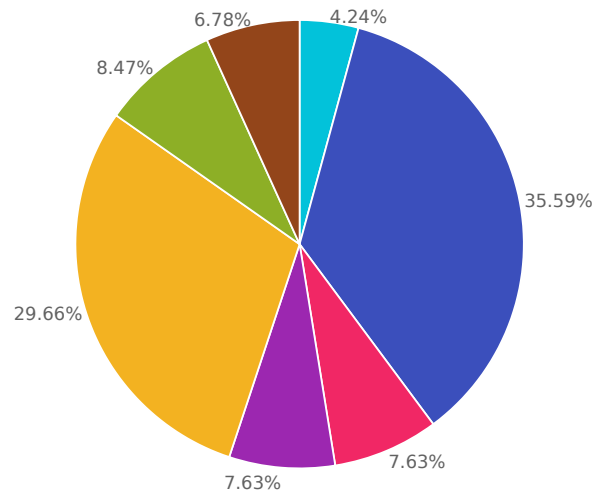
● Редко

● Никогда

Варианты выбора	Процент ответов	Количество ответов
Всегда (каждый раз, когда идет дождь)	5.88%	7
Очень часто	8.40%	10
Иногда	18.49%	22
Редко	39.50%	47
Никогда	27.73%	33

Городские власти хорошо справляются с регулированием количества ливневых вод (проблемы с затоплениями, дренажем, ливневыми стоками).

Отвечено: 118 Пропущено: 29

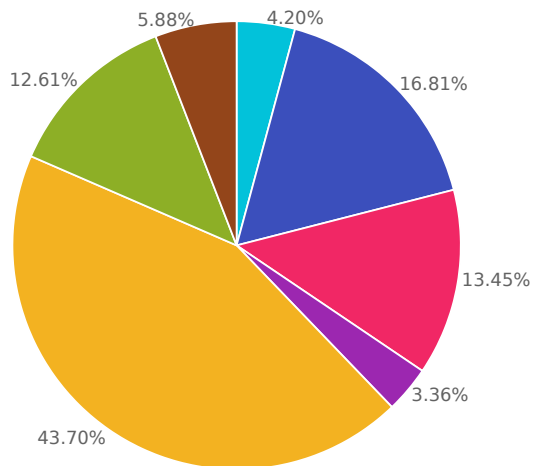


- Полностью согласен(-на)
- Согласен(-на)
- Не согласен(-на)
- Категорически не согласен(-на)
- Мне нужно больше информации, чтобы принять решение
- Нет мнения/не уверен(-а)
- Другое. Пожалуйста, объясните:

Варианты выбора	Процент ответов	Количество ответов
Полностью согласен(-на)	4.24%	5
Согласен(-на)	35.59%	42
Не согласен(-на)	7.63%	9
Категорически не согласен(-на)	7.63%	9
Мне нужно больше информации, чтобы принять решение	29.66%	35
Нет мнения/не уверен(-а)	8.47%	10
Другое. Пожалуйста, объясните:	6.78%	8

Городские власти хорошо справляются с регулированием ливневых вод в отношении их качества (загрязнение воды: бактерии, питательные вещества, осадок).

Отвечено: 119 Пропущено: 28



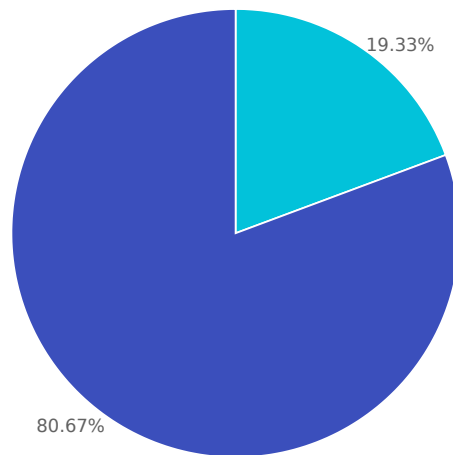
- Полностью согласен(-на)
- Согласен(-на)
- Не согласен(-на)
- Категорически не согласен(-на)
- Мне нужно больше информации, чтобы принять решение
- Нет мнения/не уверен(-а)
- Другое. Пожалуйста, объясните:

Варианты выбора	Процент ответов	Количество ответов
Полностью согласен(-на)	4.20%	5
Согласен(-на)	16.81%	20
Не согласен(-на)	13.45%	16
Категорически не согласен(-на)	3.36%	4
Мне нужно больше информации, чтобы принять решение	43.70%	52
Нет мнения/не уверен(-а)	12.61%	15
Другое. Пожалуйста, объясните:	5.88%	7

В20

Обращались ли Вы за последние 5 лет к сотрудникам городской администрации за помощью, связанной с регулированием ливневых вод?

Отвечено: 119 Пропущено: 28



● Да

● Нет

Варианты выбора	Процент ответов	Количество ответов
Да	19.33%	23
Нет	80.67%	96

В21

Отреагировали ли городские власти на Ваш звонок или электронное письмо и своевременно ли перезвонили Вам? (краткий ответ)

Отвечено: 23 Пропущено: 124

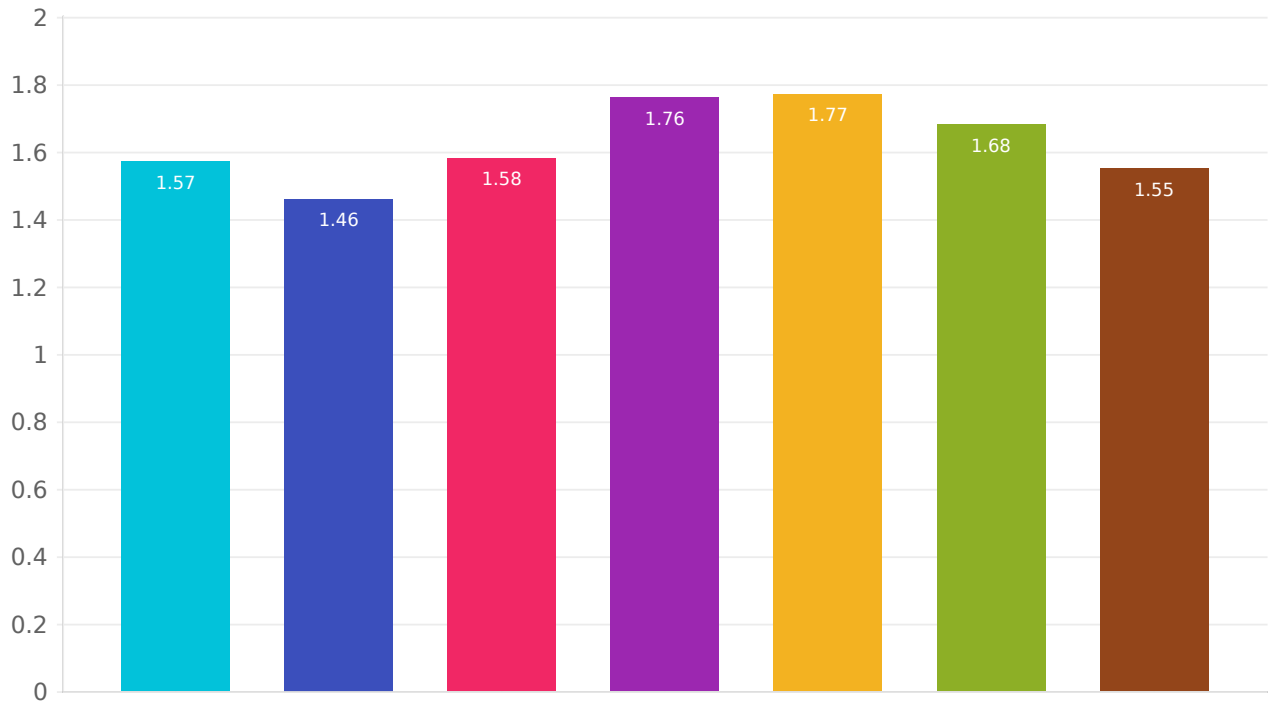
В22

Была ли Ваша проблема решена? Почему или почему нет? Сколько времени это заняло? (краткий ответ)

Отвечено: 21 Пропущено: 126

Оцените важность следующих вопросов регулирования ливневых вод:

Отвечено: 120 Пропущено: 27



● Контроль затоплений и дренажей (количество воды)

● Качество воды (питательные вещества, бактерии) местных ручьев

● Качество воды в Чесапикском заливе

● Улучшение инфраструктуры ливневой канализации (ливневые трубы, водопрпускные трубы, водоприемники)

● Последствия изменения климата, влияющие на интенсивность/частоту ливней

● Контроль эрозии

● Зеленые насаждения/деревья

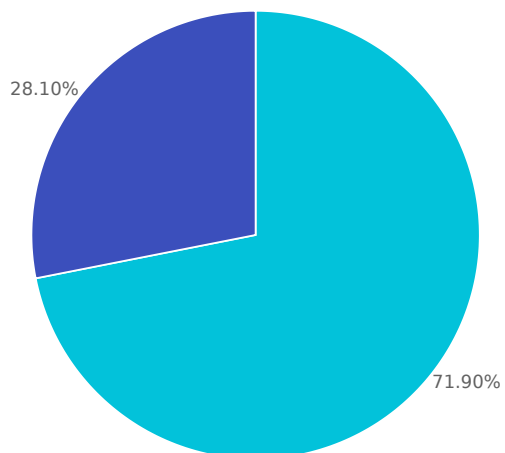
Строка	1 (Крайне важный)	2	3	4	5 (Неважный)	Средняя оценка	Количество ответов
Контроль затоплений и дренажей (количество воды)	57.98% (69)	31.09% (37)	7.56% (9)	2.52% (3)	0.84% (1)	1.57	119
Качество воды (питательные вещества, бактерии) местных ручьев	72.27% (86)	17.65% (21)	4.20% (5)	3.36% (4)	2.52% (3)	1.46	119
Качество воды в Чесапикском заливе	64.17% (77)	22.50% (27)	6.67% (8)	5.00% (6)	1.67% (2)	1.58	120
Улучшение инфраструктуры ливневой канализации (ливневые трубы, водопрпускные трубы, водоприемники)	45.83% (55)	37.50% (45)	12.50% (15)	3.33% (4)	0.83% (1)	1.76	120
Последствия изменения климата, влияющие на интенсивность/ частоту ливней	57.98% (69)	24.37% (29)	7.56% (9)	2.52% (3)	7.56% (9)	1.77	119
Контроль эрозии	50.00% (60)	40.00% (48)	5.00% (6)	1.67% (2)	3.33% (4)	1.68	120
Зеленые насаждения/ деревья	66.39% (79)	21.85% (26)	5.88% (7)	1.68% (2)	4.20% (5)	1.55	119

Средняя оценка: 1.63

В24

Вы замечаете мусор и обломки в дренажной системе?

Отвечено: 121 Пропущено: 26



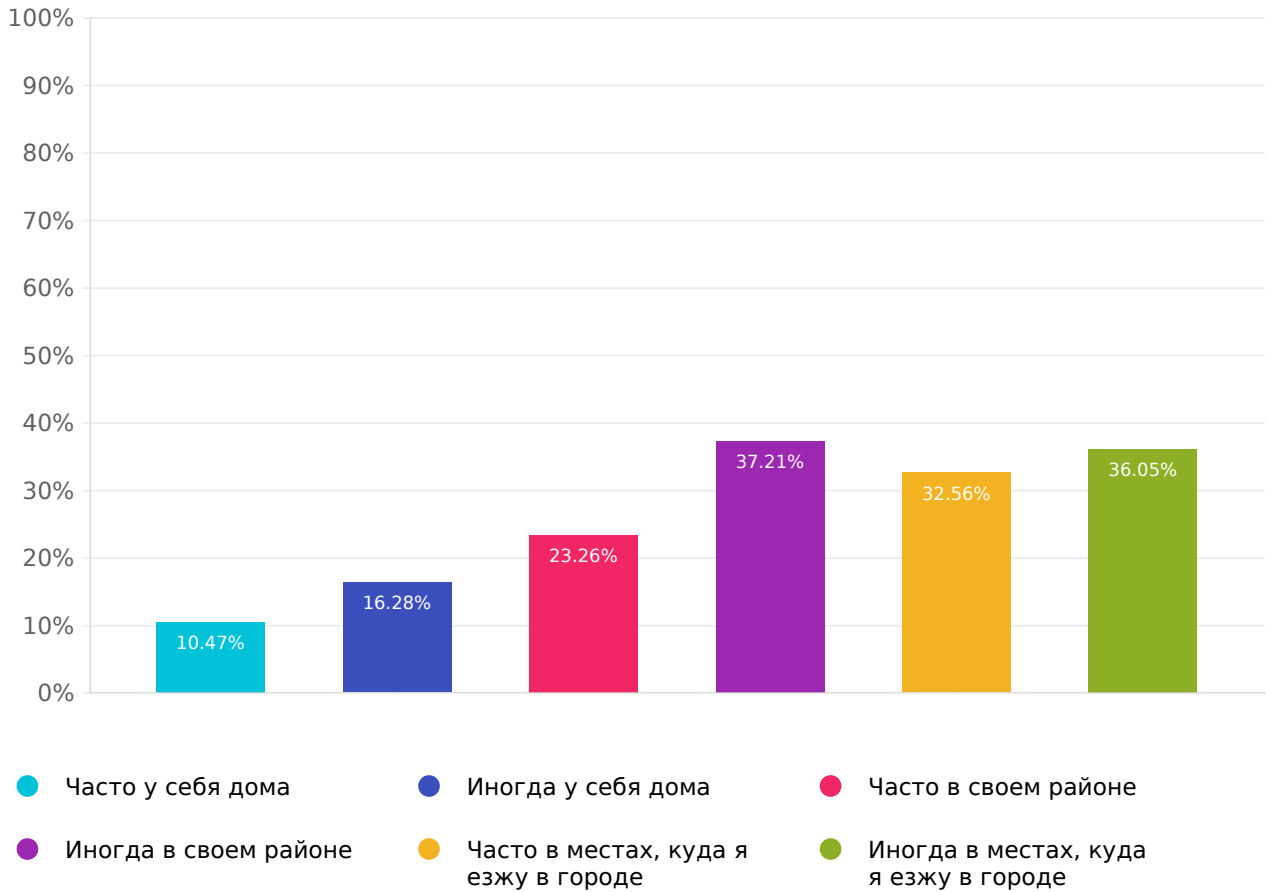
● Да

● Нет

Варианты выбора	Процент ответов	Количество ответов
Да	71.90%	87
Нет	28.10%	34

Где и как часто Вы замечаете мусор и обломки в дренажной системе? (выберите все подходящие варианты)

Отвечено: 86 Пропущено: 61



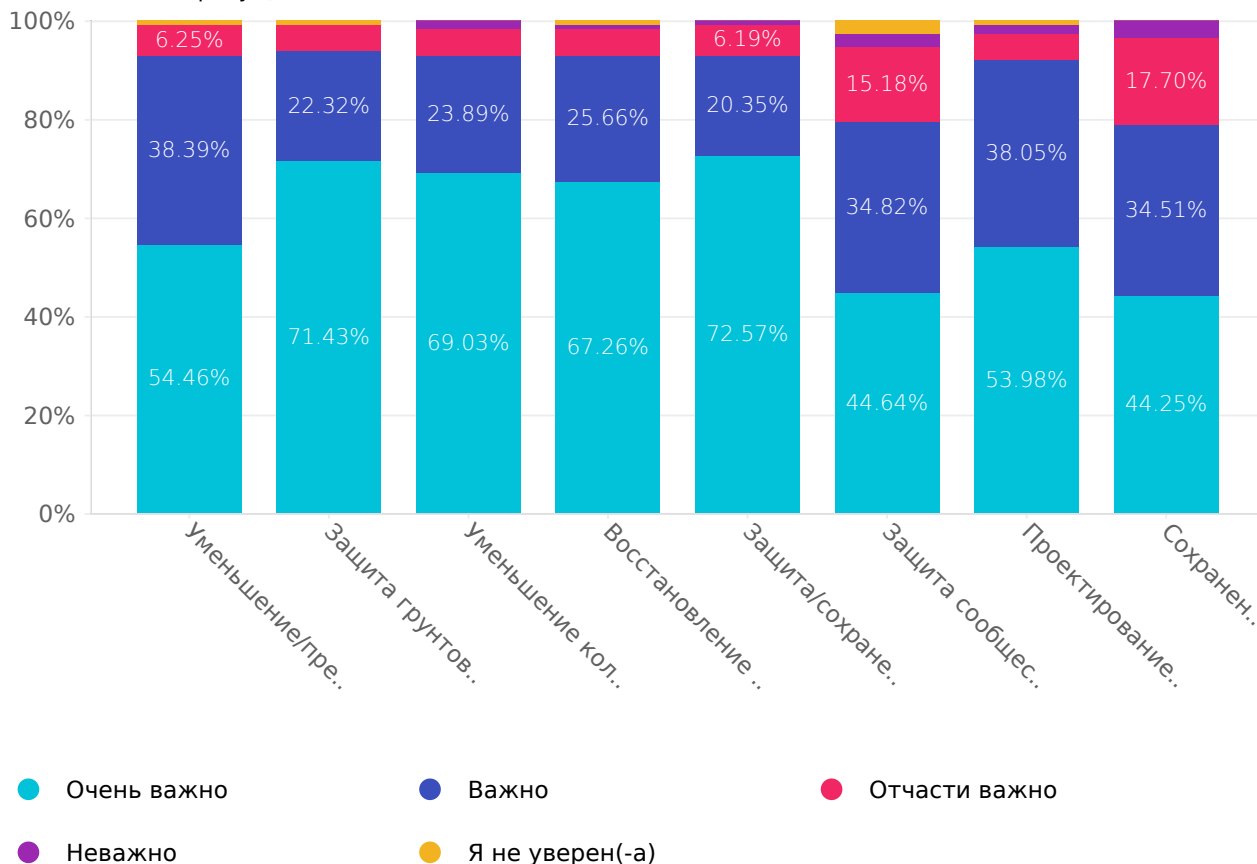
Варианты выбора	Процент ответов	Количество ответов
Часто у себя дома	10.47%	9
Иногда у себя дома	16.28%	14
Часто в своем районе	23.26%	20
Иногда в своем районе	37.21%	32
Часто в местах, куда я езжу в городе	32.56%	28
Иногда в местах, куда я езжу в городе	36.05%	31

Цели по восстановлению водораздела и количеству воды

B26

Харрисонберг определяет цели и задачи, которые будут служить руководством для разработки плана внедрения ливневых стоков. Насколько важно следующее?

Отвечено: 113 Пропущено: 34

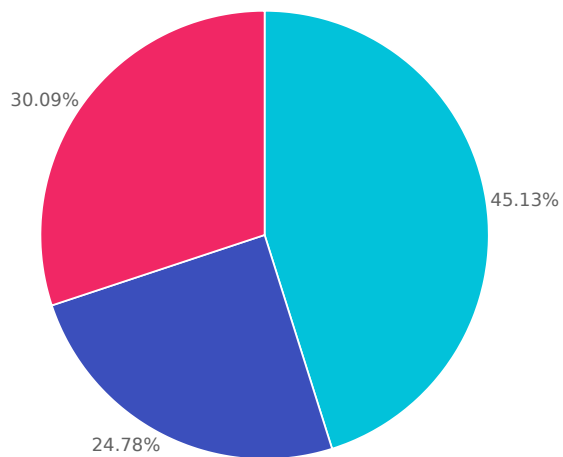


Строка	Очень важно	Важно	Отчасти важно	Неважно	Я не уверен(-а)	Количество ответов
Уменьшение/предотвращение затопления в жилых районах/на коммерческих объектах	54.46% (61)	38.39% (43)	6.25% (7)	0.00% (0)	0.89% (1)	112
Защита грунтовых вод (колодцы с питьевой водой и т. д.)	71.43% (80)	22.32% (25)	5.36% (6)	0.00% (0)	0.89% (1)	112
Уменьшение количества загрязнений и ливневых стоков, стекающих с дорог/застроенных земель	69.03% (78)	23.89% (27)	5.31% (6)	1.77% (2)	0.00% (0)	113
Восстановление ручьев и среды обитания диких животных, поврежденных загрязнением и ливневыми стоками/затоплениями	67.26% (76)	25.66% (29)	5.31% (6)	0.88% (1)	0.88% (1)	113
Защита/сохранение природных территорий (леса, ручьев) и открытых пространств	72.57% (82)	20.35% (23)	6.19% (7)	0.88% (1)	0.00% (0)	113
Защита сообществ Харрисонберга от засухи	44.64% (50)	34.82% (39)	15.18% (17)	2.68% (3)	2.68% (3)	112
Проектирование инфраструктуры ливневой канализации, включая «серые» системы (трубы, бордюры и желоба, водопропускные трубы) и «зеленые» системы (травянистые болота, канавы, дождевые сады), которые смогут противостоять сложным погодным условиям	53.98% (61)	38.05% (43)	5.31% (6)	1.77% (2)	0.88% (1)	113
Сохранение доступа к рекреационным водоемам (озерам, ручьям, рекам и т. д.)	44.25% (50)	34.51% (39)	17.70% (20)	3.54% (4)	0.00% (0)	113

B27

Знаете ли Вы об усилиях городской администрации по улучшению качества воды?

Отвечено: 113 Пропущено: 34



● Да

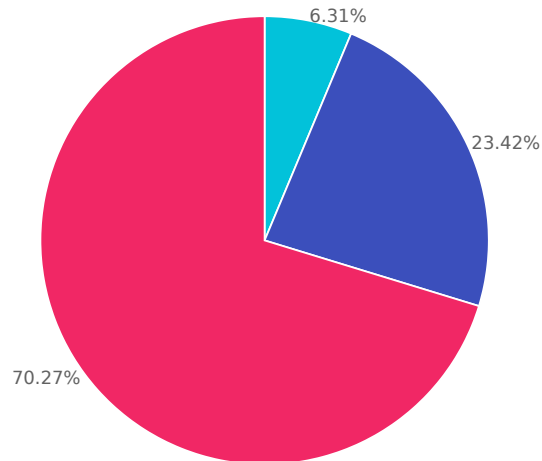
● Нет

● Не уверен(-а)

Варианты выбора	Процент ответов	Количество ответов
Да	45.13%	51
Нет	24.78%	28
Не уверен(-а)	30.09%	34

Готовы ли Вы принять меры по контролю качества ливневых вод в жилых домах (бактерии/питательные вещества) или количества (сток/затопление) на Вашем участке?

Отвечено: 111 Пропущено: 36



● Нет

● Неприменимо / не владею жилой недвижимостью

● Да (конкретные варианты см. в следующем вопросе)

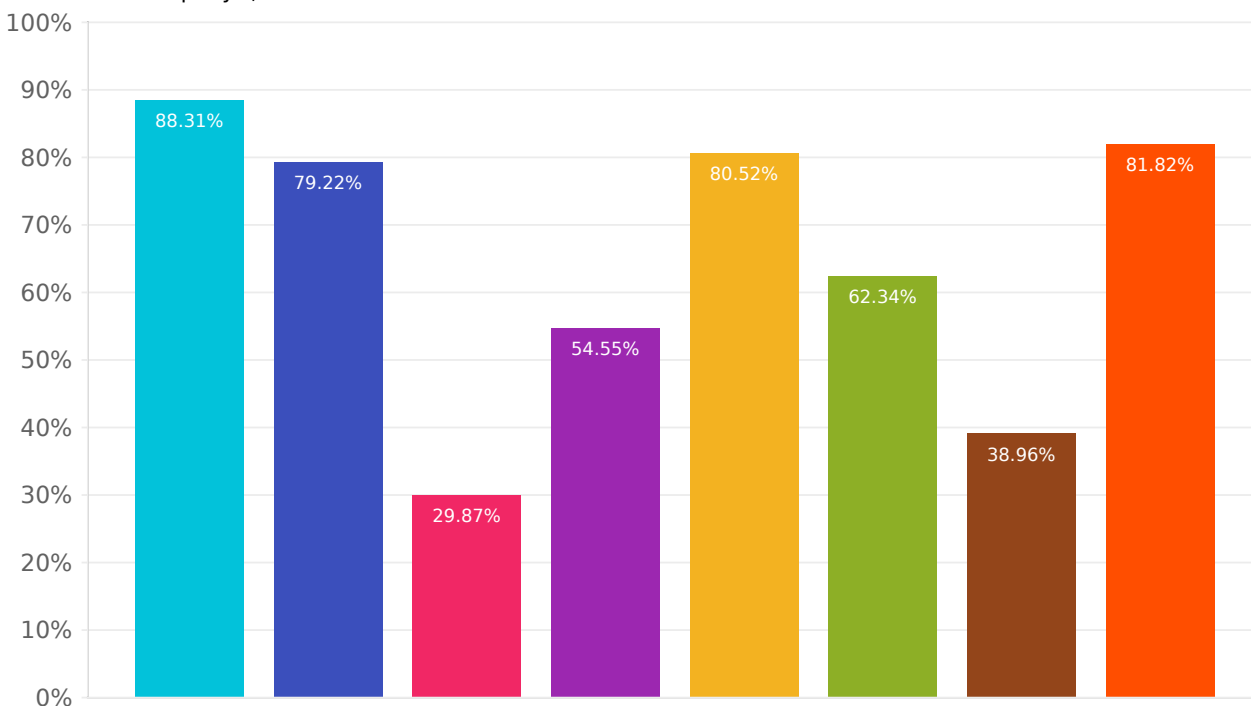
Варианты выбора	Процент ответов	Количество ответов
Нет	6.31%	7
Неприменимо / не владею жилой недвижимостью	23.42%	26
Да (конкретные варианты см. в следующем вопросе)	70.27%	78

Какие меры по контролю качества (питательных веществ) или количества (сток/затопление) ливневых вод в жилых домах Вы бы хотели реализовать на своем участке? (Нажмите на таблицу, чтобы развернуть. Нажмите X в правом верхнем углу таблицы, чтобы закрыть и вернуться к опросу.)

Практика использования ливневой канализации в жилых домах	Требования к земельному участку	Самостоятельное выполнение проекта?*	Трудоемкость технического обслуживания
Природоохранное благоустройство	Низкие	Да	Низкая
Соглашение о регулировании питательных веществ / уходе за газоном	Низкие	Да	Низкая
Съем дорожного покрытия	Средние	Нет	Средняя
Водопроницаемое дорожное покрытие	Средние	Нет	Средняя
Дождевая бочка/цистерна	Низкие	Да	Средняя/низкая
Дождевые сады	Средние/низкие	Нет	Средняя
Отсоединение водостока от крыши	Низкие	Да	Низкая
Посадка деревьев	Низкие	Да	Низкая

* Доступны ресурсы, которые помогут домовладельцам научиться реализовывать эти проекты

Отвечено: 77 Пропущено: 70



- Природоохранное благоустройство
- Соглашение о регулировании питательных веществ/ухода за газоном
- Съем тротуара
- Водопроницаемое покрытие
- Дождевая бочка/цистерна
- Дождевой сад
- Отключение водостока с крыши
- Посадка деревьев

Варианты выбора	Процент ответов	Количество ответов
Природоохранное благоустройство	88.31%	68
Соглашение о регулировании питательных веществ/ухода за газоном	79.22%	61
Съем тротуара	29.87%	23
Водопроницаемое покрытие	54.55%	42
Дождевая бочка/цистерна	80.52%	62
Дождевой сад	62.34%	48
Отключение водостока с крыши	38.96%	30
Посадка деревьев	81.82%	63

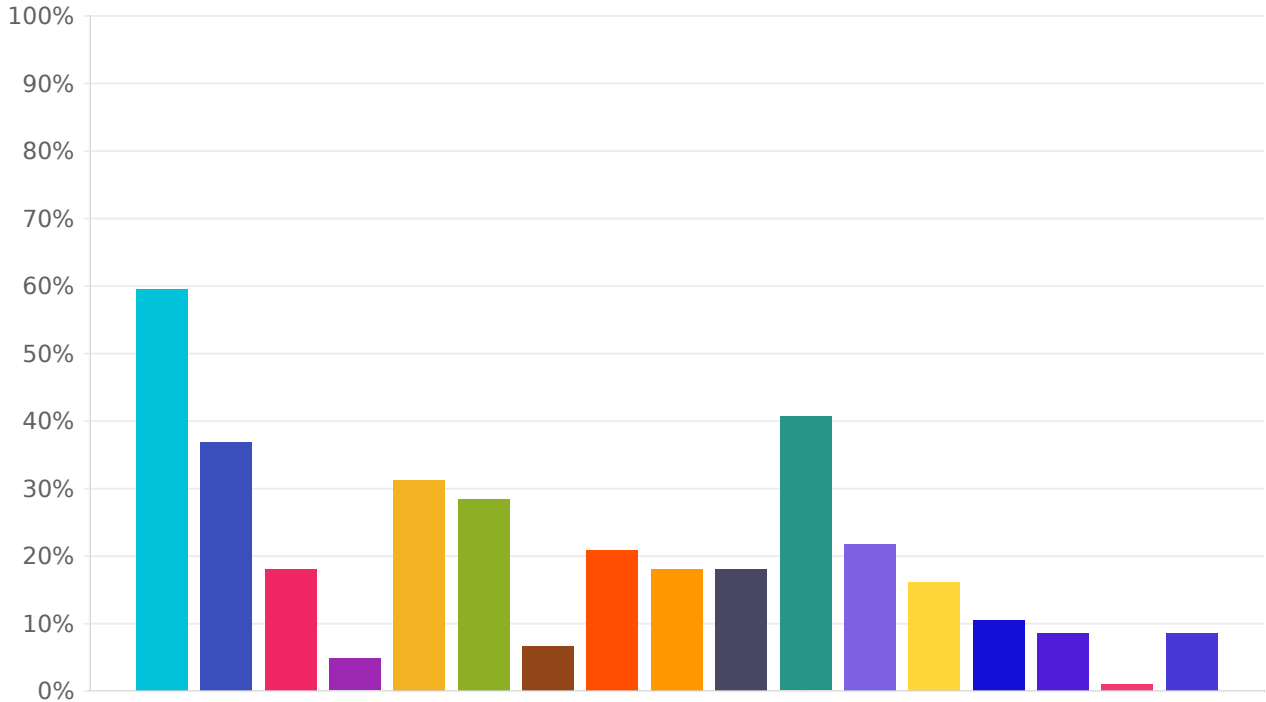
В30

Есть ли что-то еще, что следует учитывать при разработке целей и задач Харрисонбергского плана внедрения ливневых стоков? (краткий ответ)

Отвечено: 46 Пропущено: 101

Как мы можем наилучшим образом информировать Вас о проблемах или новостях с ливневой водой? (выберите все подходящие варианты)

Отвечено: 106 Пропущено: 41



● Письма от «Notify Harrisonburg» (<https://www.harrisonburgva.gov/notify-harrisonburg>)

● Профиль Facebook общественных работ города Харрисонберг (<https://www.facebook.com/harrisonburgpublicworks/about>)

● Профиль Instagram общественных работ города Харрисонберг (<https://www.instagram.com/hbpublicworks>)

● YouTube-канал гражданского строительства города Харрисонберг (<https://www.youtube.com/channel/UCeFluPPCuY3JA-aaR7paBKg>)

● Веб-сайт города Харрисонберг (<https://www.harrisonburgva.gov/stormwater-management-program>)

● Газетная статья

● Плакат/флаер внутри здания городской администрации

● Открытый информационный киоск в парке

● Плакат/флаер в местном магазине/организации

● Надежная некоммерческая/общественная организация

● Электронный информационный бюллетень городской администрации «Ливневая вода и вопросы окружающей среды»

● Общественное собрание/семинар

● Радио

● ТВ

● Религиозная община

● Предпочитаю не знать о проблемах и новостях, связанных с ливневой водой

● Другое (пожалуйста, укажите)

Варианты выбора	Процент ответов	Количество ответов
Письма от «Notify Harrisonburg» (https://www.harrisonburgva.gov/notify-harrisonburg)	59.43%	63
Профиль Facebook общественных работ города Харрисонберг (https://www.facebook.com/harrisonburgpublicworks/about)	36.79%	39
Профиль Instagram общественных работ города Харрисонберг (https://www.instagram.com/hbgpublicworks)	17.92%	19
YouTube-канал гражданского строительства города Харрисонберг (https://www.youtube.com/channel/UCeFluPPCu3JA-aaR7paBKg)	4.72%	5
Веб-сайт города Харрисонберг (https://www.harrisonburgva.gov/stormwater-management-program)	31.13%	33
Газетная статья	28.30%	30
Плакат/флаер внутри здания городской администрации	6.60%	7
Открытый информационный киоск в парке	20.75%	22
Плакат/флаер в местном магазине/организации	17.92%	19
Надежная некоммерческая/общественная организация	17.92%	19
Электронный информационный бюллетень городской администрации «Ливневая вода и вопросы окружающей среды»	40.57%	43
Общественное собрание/семинар	21.70%	23
Радио	16.04%	17
ТВ	10.38%	11
Религиозная община	8.49%	9
Предпочитаю не знать о проблемах и новостях, связанных с ливневой водой	0.94%	1
Другое (пожалуйста, укажите)	8.49%	9

В32

Если мы можем проинформировать Вас с помощью плаката или флаера внутри городского здания, то какого именно?

Отвечено: 5 Пропущено: 142

В33

Если мы можем проинформировать Вас с помощью плаката или флаера внутри магазина или коммерческой организации, укажите, каких именно:

Отвечено: 12 Пропущено: 135

В34

Если мы можем сообщить Вам через надежную некоммерческую/общественную организацию, укажите, какие именно:

Отвечено: 14 Пропущено: 133

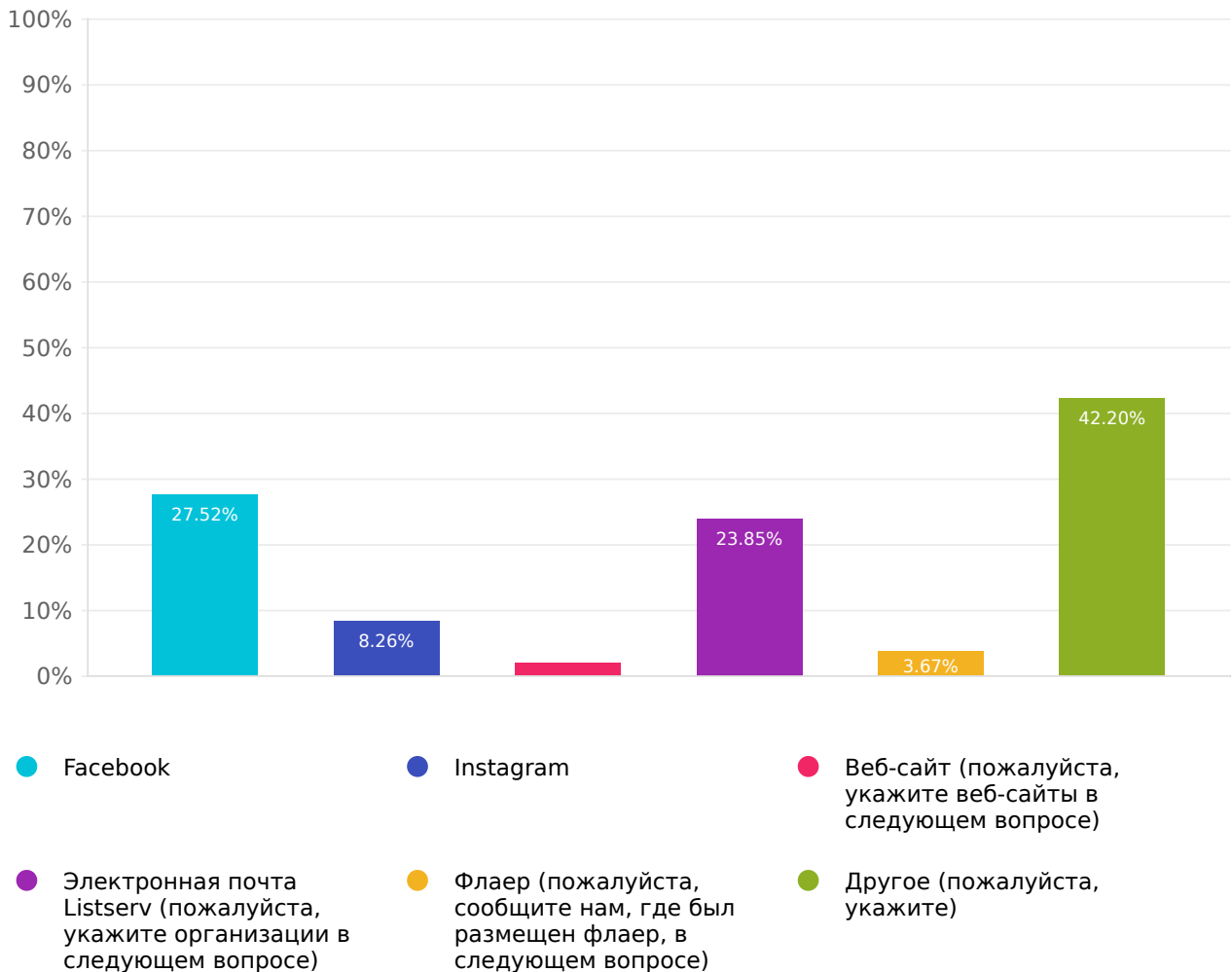
В35

Если мы можем сообщить Вам через религиозную общину, укажите, какую именно:

Отвечено: 7 Пропущено: 140

Откуда Вы узнали об этом опросе? (выберите все подходящие варианты)

Отвечено: 109 Пропущено: 38



Варианты выбора	Процент ответов	Количество ответов
Facebook	27.52%	30
Instagram	8.26%	9
Веб-сайт (пожалуйста, укажите веб-сайты в следующем вопросе)	1.83%	2
Электронная почта Listserv (пожалуйста, укажите организации в следующем вопросе)	23.85%	26
Флаер (пожалуйста, сообщите нам, где был размещен флаер, в следующем вопросе)	3.67%	4
Другое (пожалуйста, укажите)	42.20%	46

В37

Из сообщения с какого веб-сайта Вы узнали об этом опросе?

Отвечено: 1 Пропущено: 146

В38

В каких организациях Вы узнали об этом опросе?

Отвечено: 25 Пропущено: 122

В39

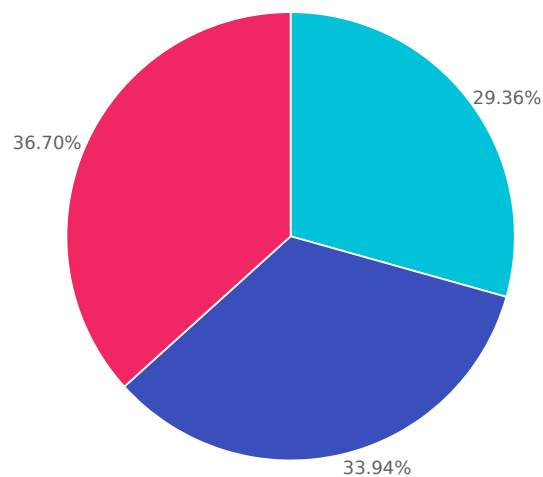
Где был размещен флаер?

Отвечено: 4 Пропущено: 143

В40

Было ли бы Вам интересно узнать больше и поделиться своими мыслями, проблемами и опытом на вечернем общественном собрании 7 мая 2024 года?

Отвечено: 109 Пропущено: 38



● Да

● Нет

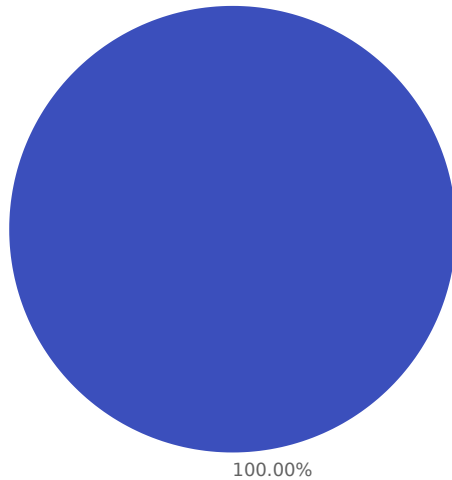
● Не уверен(-а)

Варианты выбора	Процент ответов	Количество ответов
Да	29.36%	32
Нет	33.94%	37
Не уверен(-а)	36.70%	40

В41

Если Вы примете участие в общественном собрании 7 мая 2024 г., нужны ли Вам будут услуги устного/письменного перевода?

Отвечено: 71 Пропущено: 76



● Да

● Нет

Варианты выбора	Процент ответов	Количество ответов
Да	0.00%	0
Нет	100.00%	71

В42

Для какого языка Вам нужны услуги устного/письменного перевода?

Отвечено: 0 Пропущено: 147

Нет ответов

В43

Подпишитесь на новости о плане внедрения ливневых вод в Харрисонберге. Хотите ли Вы получать новости о Харрисонберге и иметь возможность оставить отзыв? Если да, укажите свой адрес электронной почты (примечание: адрес электронной почты не будет связан с ответами на опрос):

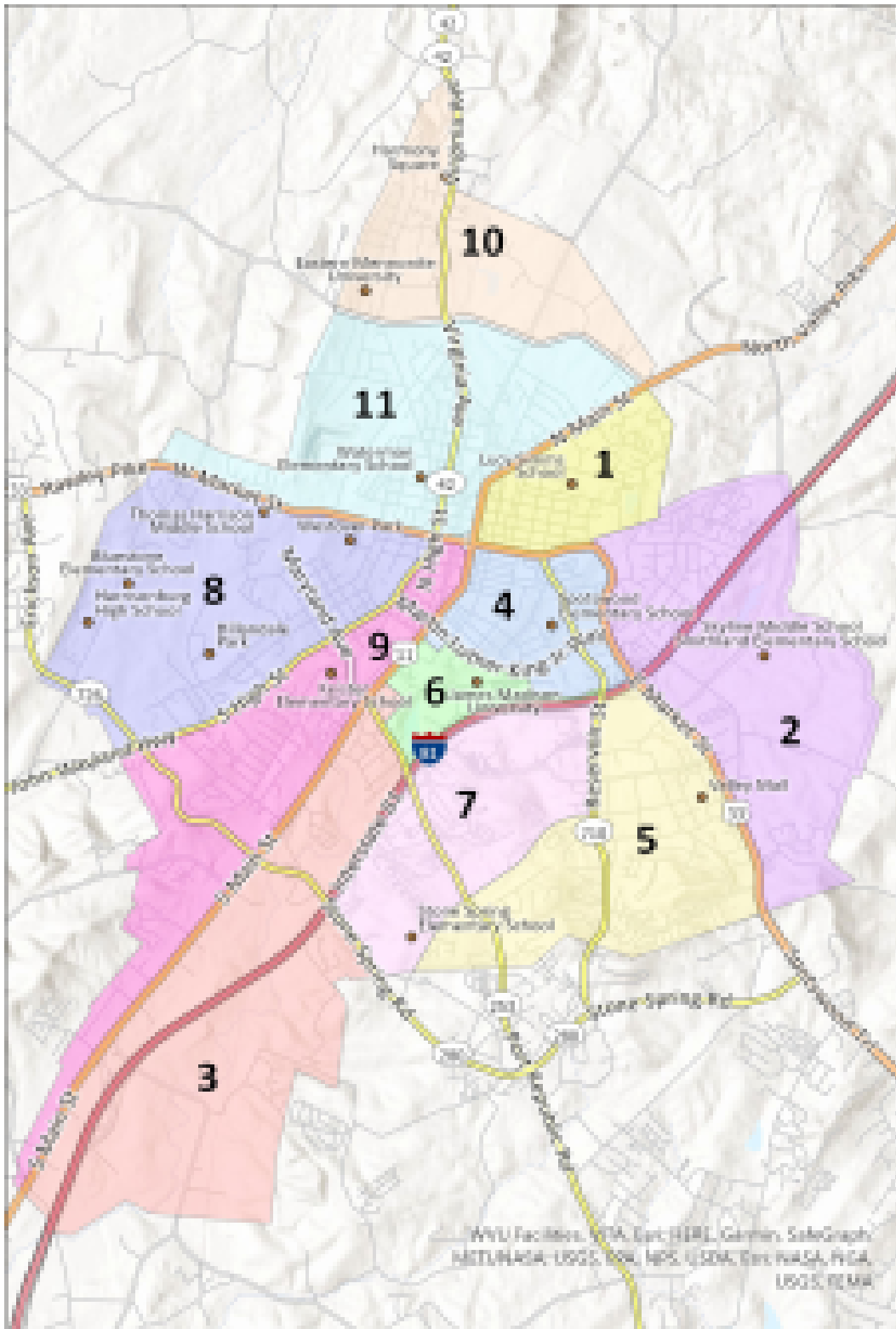
Отвечено: 55 Пропущено: 92

Добровольные демографические вопросы

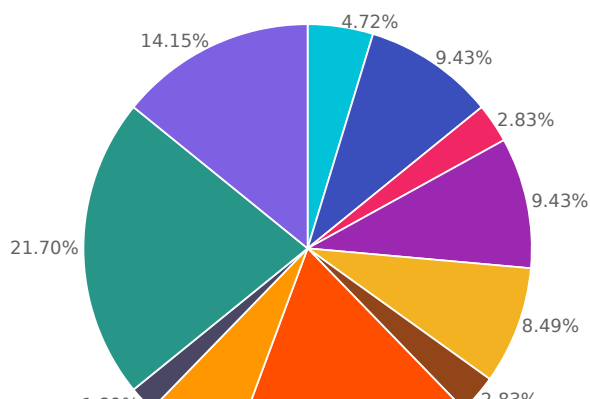
Следующие вопросы касаются Вас и Вашего прошлого. Эта информация помогает нам работать над достижением нашей цели – инклюзивного взаимодействия. Обратите внимание, что Ваши ответы НЕОБЯЗАТЕЛЬНЫ, останутся КОНФИДЕНЦИАЛЬНЫМИ и будут использоваться исключительно для сбора данных.

B44

Используя карту ниже, укажите, где в Харрисонберге Вы живете. Нажмите на карту, чтобы развернуть ее. Нажмите X в правом верхнем углу карты, чтобы закрыть ее и вернуться к опросу.



Отвечено: 106 Пропущено: 41



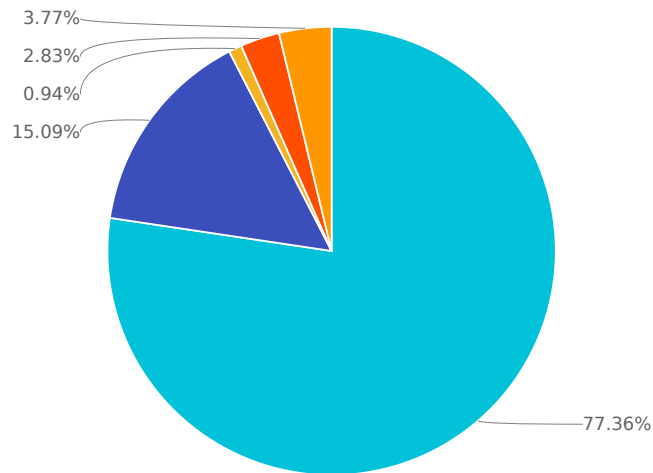


- 1
- 2
- 3
- 4
- 5
- 6
- 7
- 8
- 9
- 10
- 11
- Я не живу в городе

Варианты выбора	Процент ответов	Количество ответов
1	4.72%	5
2	9.43%	10
3	2.83%	3
4	9.43%	10
5	8.49%	9
6	0.00%	0
7	2.83%	3
8	17.92%	19
9	6.60%	7
10	1.89%	2
11	21.70%	23
Я не живу в городе	14.15%	15

Каков Ваш жилищный статус?

Отвечено: 106 Пропущено: 41

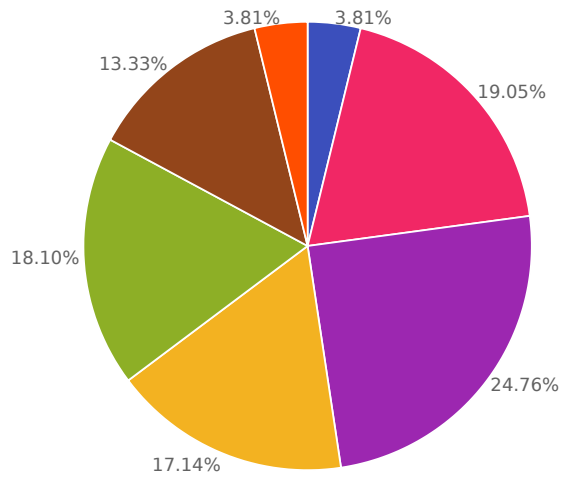


- Владелец дома, таунхауса или квартиры
- Арендую дом, таунхаус или квартиру
- Арендую комнату
- Проживаю в общежитии/студенческом жилье
- Учащийся школы/живу с родителями
- Живу в отеле/временно
- Живу в крошечном доме/жилом автофургоне
- Неприменимо
- Другое (пожалуйста, укажите)

Варианты выбора	Процент ответов	Количество ответов
Владелец дома, таунхауса или квартиры	77.36%	82
Арендую дом, таунхаус или квартиру	15.09%	16
Арендую комнату	0.00%	0
Проживаю в общежитии/студенческом жилье	0.00%	0
Учащийся школы/живу с родителями	0.94%	1
Живу в отеле/временно	0.00%	0
Живу в крошечном доме/жилом автофургоне	0.00%	0
Неприменимо	2.83%	3
Другое (пожалуйста, укажите)	3.77%	4

Сколько Вам лет?

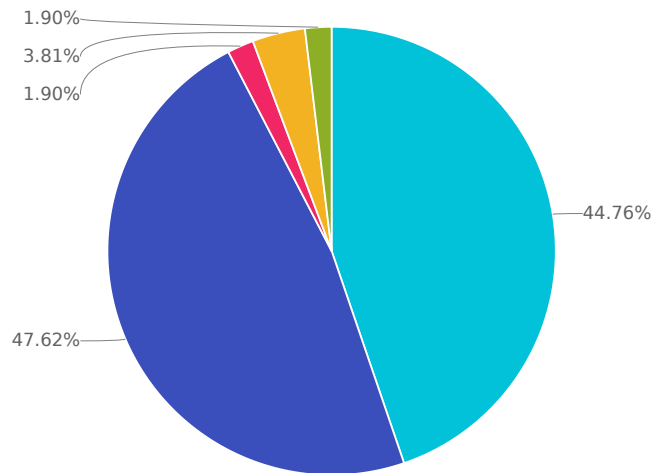
Отвечено: 105 Пропущено: 42



Варианты выбора	Процент ответов	Количество ответов
0-17	0.00%	0
18-24	3.81%	4
25-34	19.05%	20
35-44	24.76%	26
45-54	17.14%	18
55-64	18.10%	19
65 или больше	13.33%	14
Предпочитаю не говорить	3.81%	4

Какова Ваша гендерная идентичность?

Отвечено: 105 Пропущено: 42

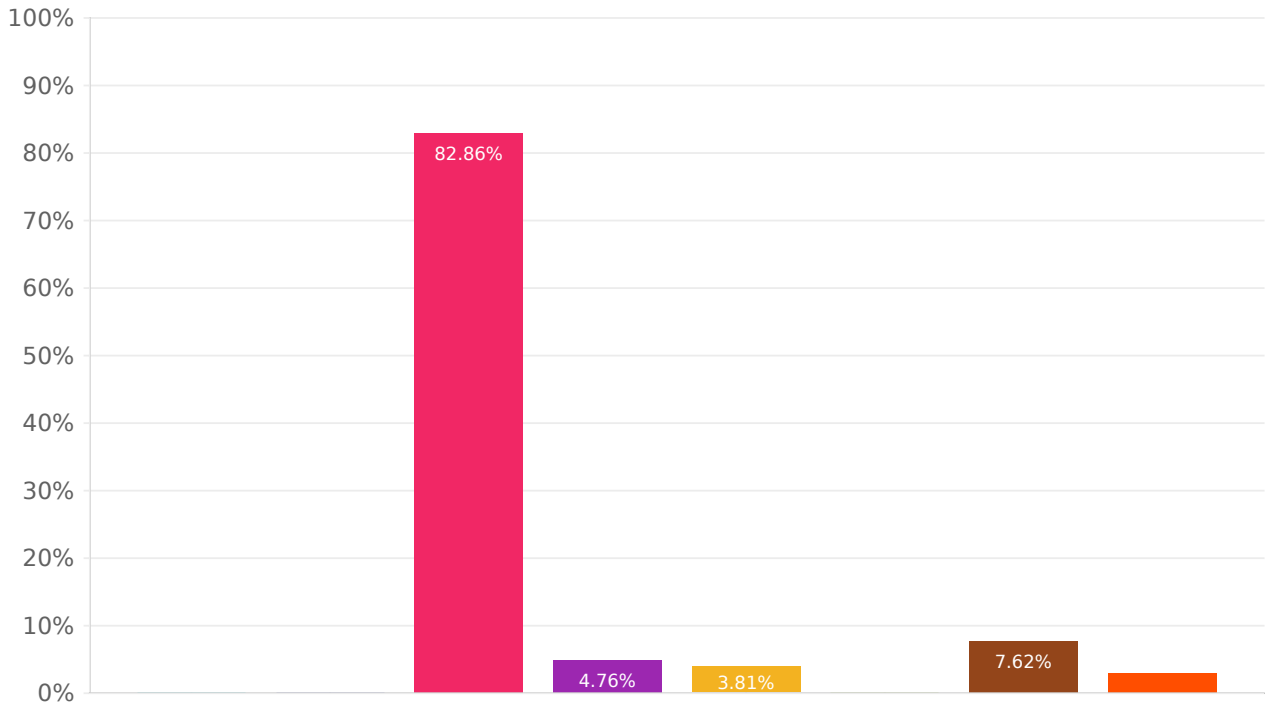


- Женщина
- Мужчина
- Небинарный или третий пол
- Трансгендер
- Предпочитаю не говорить
- Другое (пожалуйста, укажите)

Варианты выбора	Процент ответов	Количество ответов
Женщина	44.76%	47
Мужчина	47.62%	50
Небинарный или третий пол	1.90%	2
Трансгендер	0.00%	0
Предпочитаю не говорить	3.81%	4
Другое (пожалуйста, укажите)	1.90%	2

Что из следующего наилучшим образом описывает Вашу расовую/этническую принадлежность? (выберите все подходящие варианты)

Отвечено: 105 Пропущено: 42



● Азиат

● Темнокожий или афроамериканец

● Европейец

● Латиноамериканец

● Житель Ближнего Востока или араб

● Две или более национальности

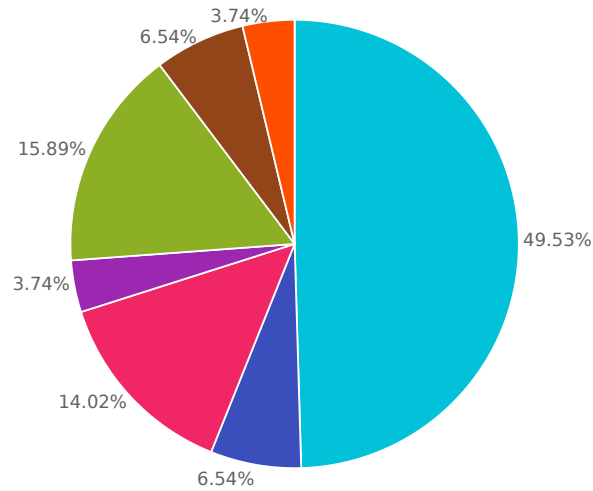
● Предпочитаю не говорить

● Другое (пожалуйста, укажите)

Варианты выбора	Процент ответов	Количество ответов
Азиат	0.00%	0
Темнокожий или афроамериканец	0.00%	0
Европеец	82.86%	87
Латиноамериканец	4.76%	5
Житель Ближнего Востока или араб	3.81%	4
Две или более национальности	0.00%	0
Предпочитаю не говорить	7.62%	8
Другое (пожалуйста, укажите)	2.86%	3

Каков Ваш статус занятости?

Отвечено: 107 Пропущено: 40

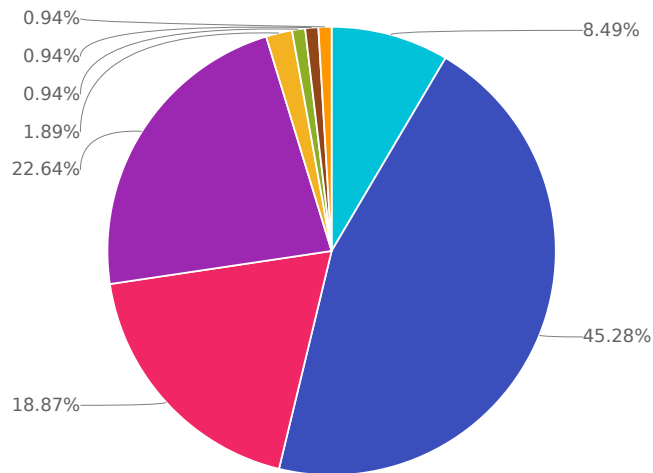


- Полный рабочий день
- Частичная занятость или сезонная занятость
- Самозанятый, работающий по контракту или фрилансер
- Безработный
- Инвалид
- Пенсионер(-ка)
- Предпочитаю не говорить
- Другое (пожалуйста, укажите)

Варианты выбора	Процент ответов	Количество ответов
Полный рабочий день	49.53%	53
Частичная занятость или сезонная занятость	6.54%	7
Самозанятый, работающий по контракту или фрилансер	14.02%	15
Безработный	3.74%	4
Инвалид	0.00%	0
Пенсионер(-ка)	15.89%	17
Предпочитаю не говорить	6.54%	7
Другое (пожалуйста, укажите)	3.74%	4

Каков размер Вашей семьи (включая Вас самих)?

Отвечено: 106 Пропущено: 41

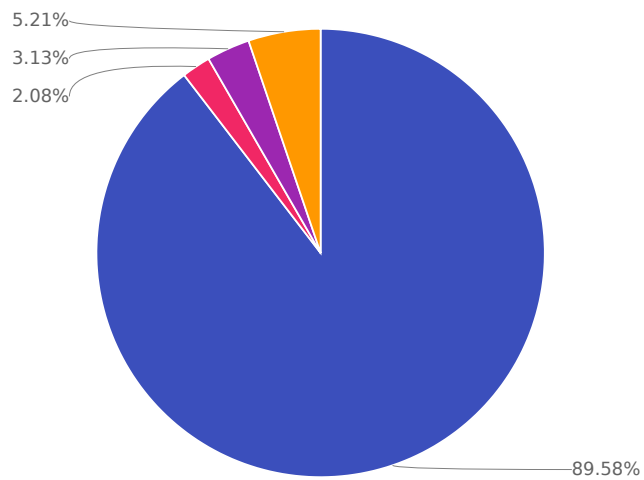


- 1
- 2
- 3
- 4
- 5
- 6
- 7
- 8
- Другое (пожалуйста, укажите)

Варианты выбора	Процент ответов	Количество ответов
1	8.49%	9
2	45.28%	48
3	18.87%	20
4	22.64%	24
5	1.89%	2
6	0.94%	1
7	0.94%	1
8	0.00%	0
Другое (пожалуйста, укажите)	0.94%	1

На каком языке Вы говорите дома большую часть времени?

Отвечено: 96 Пропущено: 51

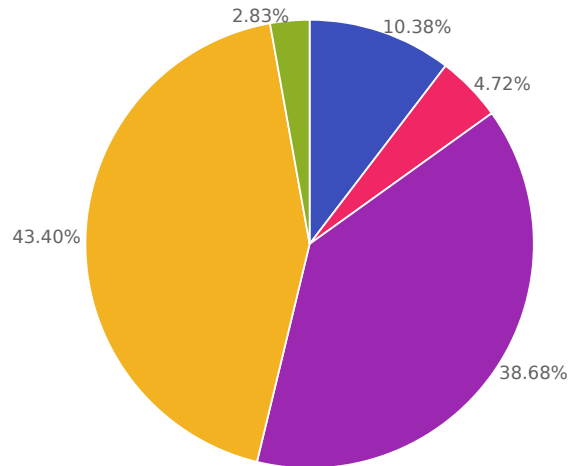


- Арабский
- English
- Курдский (сорани)
- Испанский
- Суахили
- Русский
- Тигринья
- Украинский
- Другое (пожалуйста, укажите)

Варианты выбора	Процент ответов	Количество ответов
Арабский	0.00%	0
English	89.58%	86
Курдский (сорани)	2.08%	2
Испанский	3.13%	3
Суахили	0.00%	0
Русский	0.00%	0
Тигринья	0.00%	0
Украинский	0.00%	0
Другое (пожалуйста, укажите)	5.21%	5

Какой высший уровень образования Вы получили?

Отвечено: 106 Пропущено: 41



● Неоконченная средняя школа

● Средняя школа

● Степень младшего специалиста

● Степень бакалавра

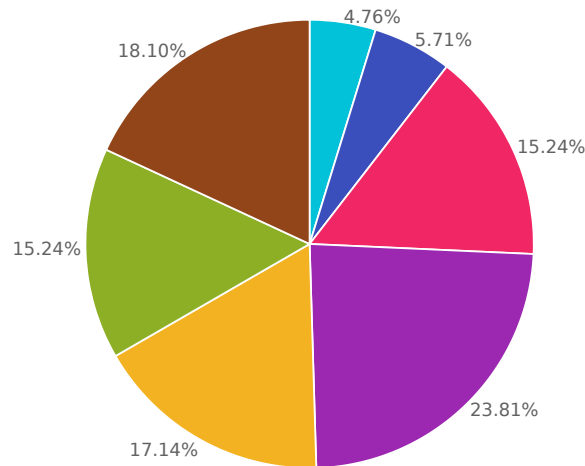
● Степень магистра или выше

● Предпочитаю не говорить

Варианты выбора	Процент ответов	Количество ответов
Неоконченная средняя школа	0.00%	0
Средняя школа	10.38%	11
Степень младшего специалиста	4.72%	5
Степень бакалавра	38.68%	41
Степень магистра или выше	43.40%	46
Предпочитаю не говорить	2.83%	3

Сколько составляет Ваш приблизительный годовой семейный доход?

Отвечено: 105 Пропущено: 42



- Менее 25 000 долларов США
- 25 000-40 000 долларов США
- 40 001-70 000 долларов США
- 70 001-100 000 долларов США
- 100 001-125 000 долларов США
- Более 125 000 долларов США
- Предпочитаю не говорить

Варианты выбора	Процент ответов	Количество ответов
Менее 25 000 долларов США	4.76%	5
25 000-40 000 долларов США	5.71%	6
40 001-70 000 долларов США	15.24%	16
70 001-100 000 долларов США	23.81%	25
100 001-125 000 долларов США	17.14%	18
Более 125 000 долларов США	15.24%	16
Предпочитаю не говорить	18.10%	19