



## Harrisonburg Stormwater & Environmental Survey

---

**147**

Загальна  
кількість  
відповідей

109 Завершені відповіді

38 Часткові відповіді

**639**

Відвідування  
опитування

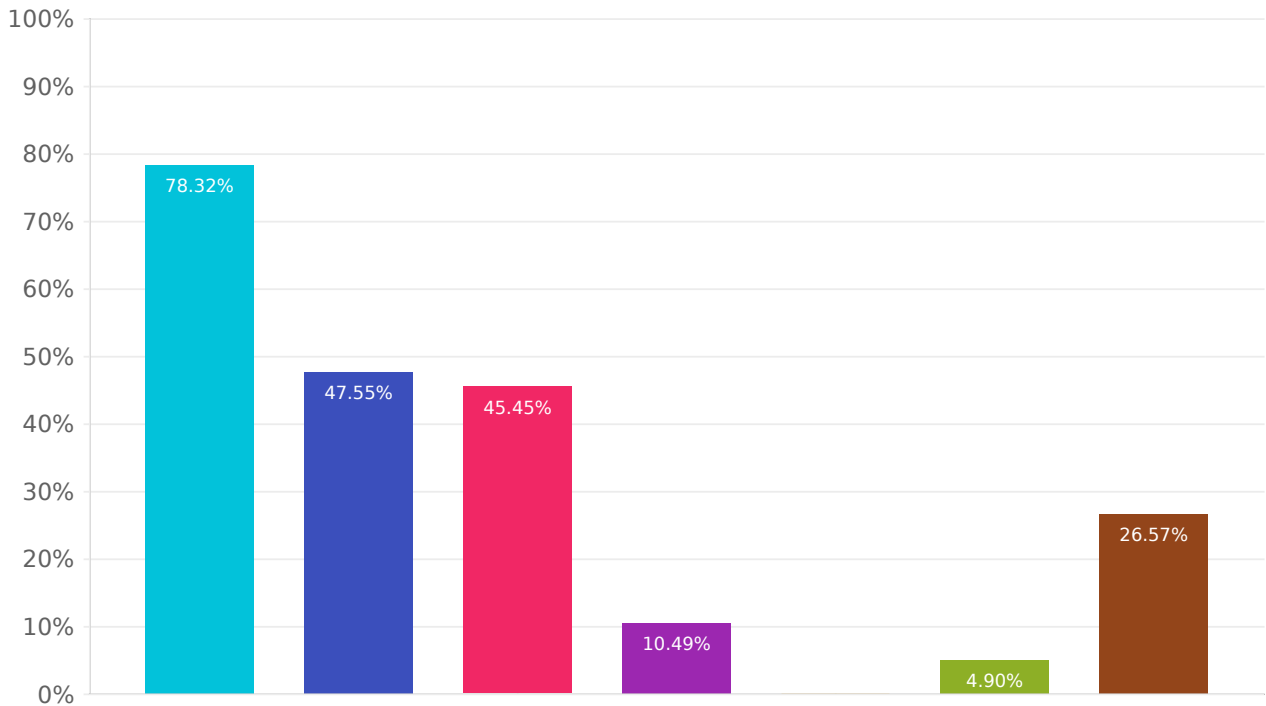
---

## Гаррісонбургські програми

31

### Чому ви дбаєте про якість поверхневих вод (потоків) у місті Гаррісонбург?

Відповідь надано: 143 Пропущено: 4



● Я живу в межах міста або поблизу кордону Гаррісонбурга

● Я володію нерухомістю в Харрісонбурзі

● Я працюю або є волонтером у Гаррісонбурзі

● Я власник підприємства або некомерційної організації в Гаррісонбурзі

● Я учень (від дитячого садка до 12 класу)

● Я студент коледжу

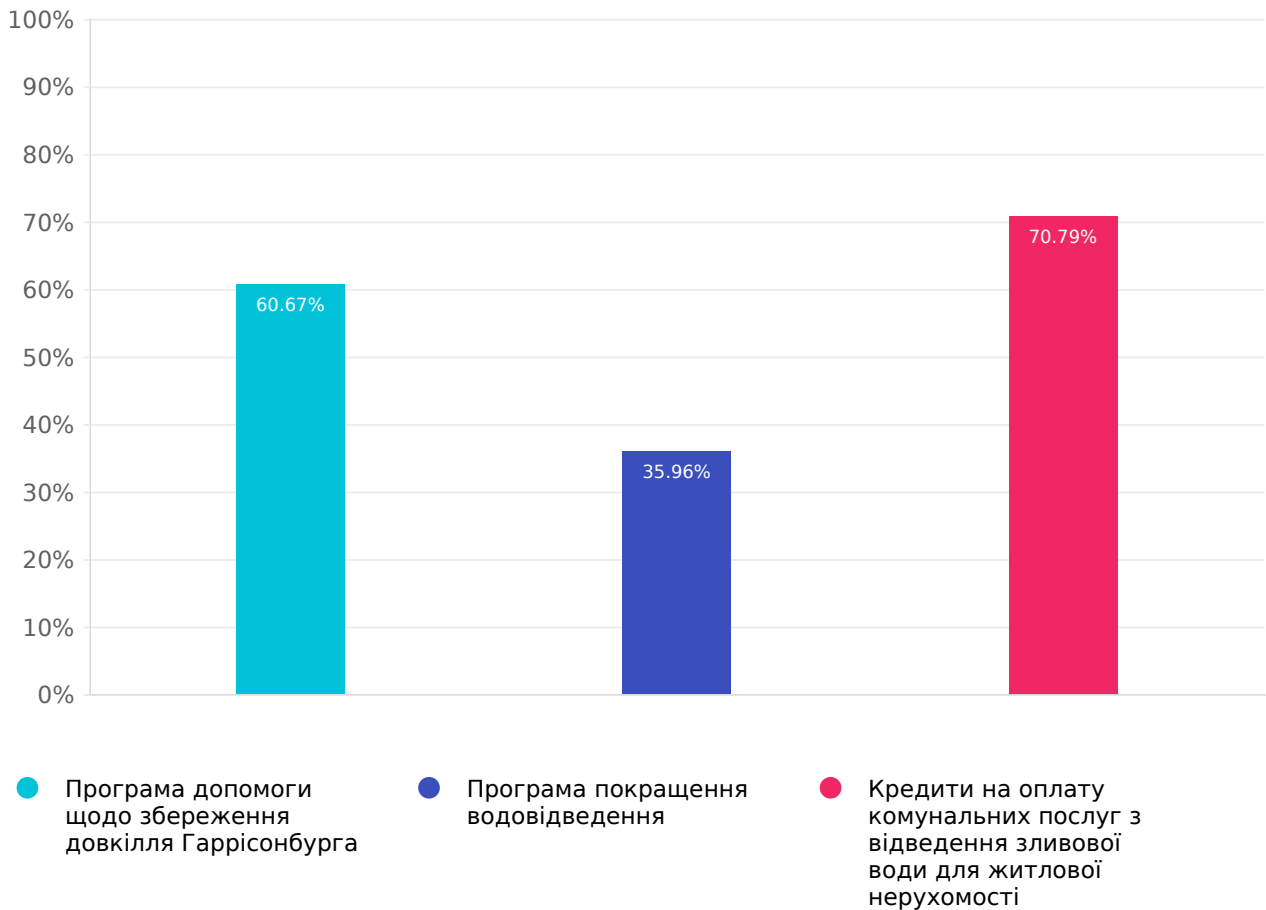
● Я буваю/граю в Гаррісонбурзі

Варіанти	Відсоток відповідей	Кількість відповідей
Я живу в межах міста або поблизу кордону Гаррісонбурга	78.32%	112
Я володію нерухомістю в Харрісонбурзі	47.55%	68
Я працюю або є волонтером у Гаррісонбурзі	45.45%	65
Я власник підприємства або некомерційної організації в Гаррісонбурзі	10.49%	15
Я учень (від дитячого садка до 12 класу)	0.00%	0
Я студент коледжу	4.90%	7
Я буваю/граю в Гаррісонбурзі	26.57%	38

---

## Чи відомі вам наступні програми щодо відведення зливової води?

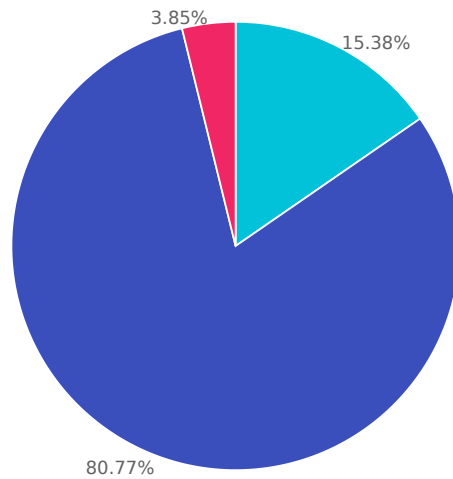
Відповідь надано: 89 Пропущено: 58



Варіанти	Відсоток відповідей	Кількість відповідей
Програма допомоги щодо збереження довкілля Гаррісонбурга	60.67%	54
Програма покращення водовідведення	35.96%	32
Кредити на оплату комунальних послуг з відведення зливової води для житлової нерухомості	70.79%	63

Чи брали ви участь у програмі допомоги щодо збереження довкілля Гаррісонбурга?

Відповідь надано: 52 Пропущено: 95



● Так

● Ні

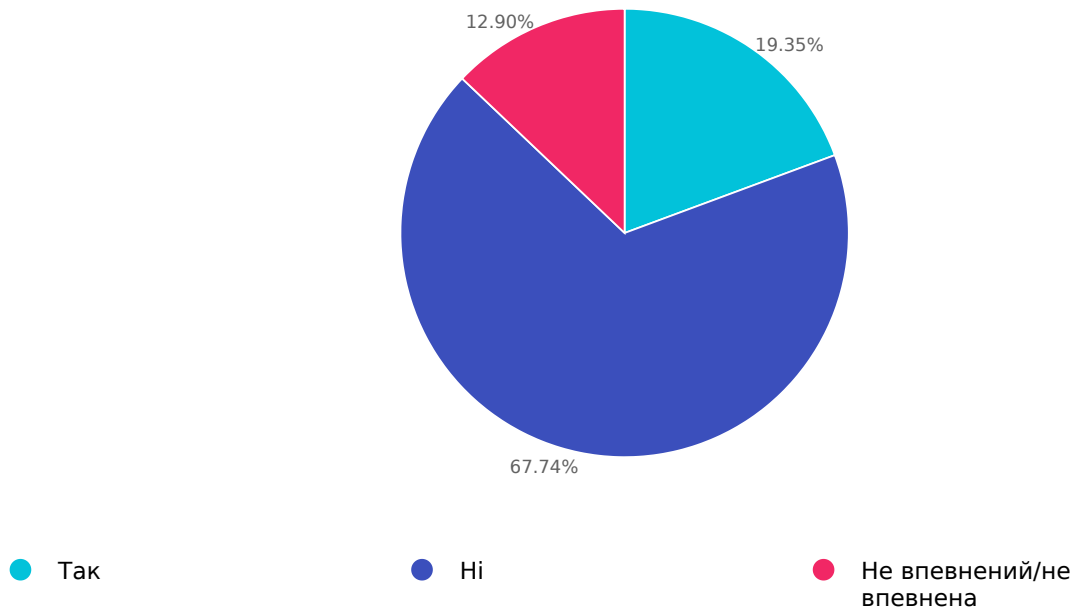
● Не впевнений/не впевнена

Варіанти	Відсоток відповідей	Кількість відповідей
Так	15.38%	8
Ні	80.77%	42
Не впевнений/не впевнена	3.85%	2

---

**Ви чи ваш район брали участь у Програмі покращення водовідведення?**

Відповідь надано: 31 Пропущено: 116

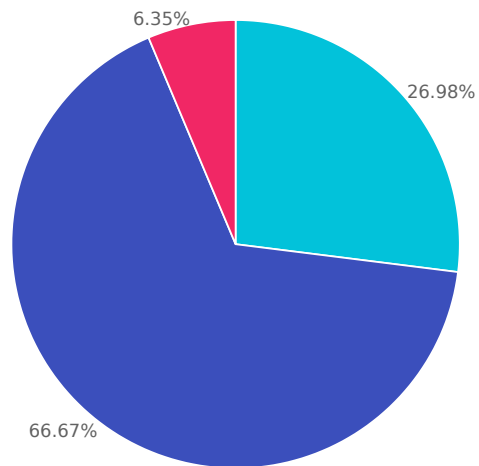


Варіанти	Відсоток відповідей	Кількість відповідей
Так	19.35%	6
Ні	67.74%	21
Не впевнений/не впевнена	12.90%	4

---

Чи брали ви участь у Програмі кредитів на оплату комунальних послуг з відведення зливової води для житлової нерухомості?

Відповідь надано: 63 Пропущено: 84



● Так

● Ні

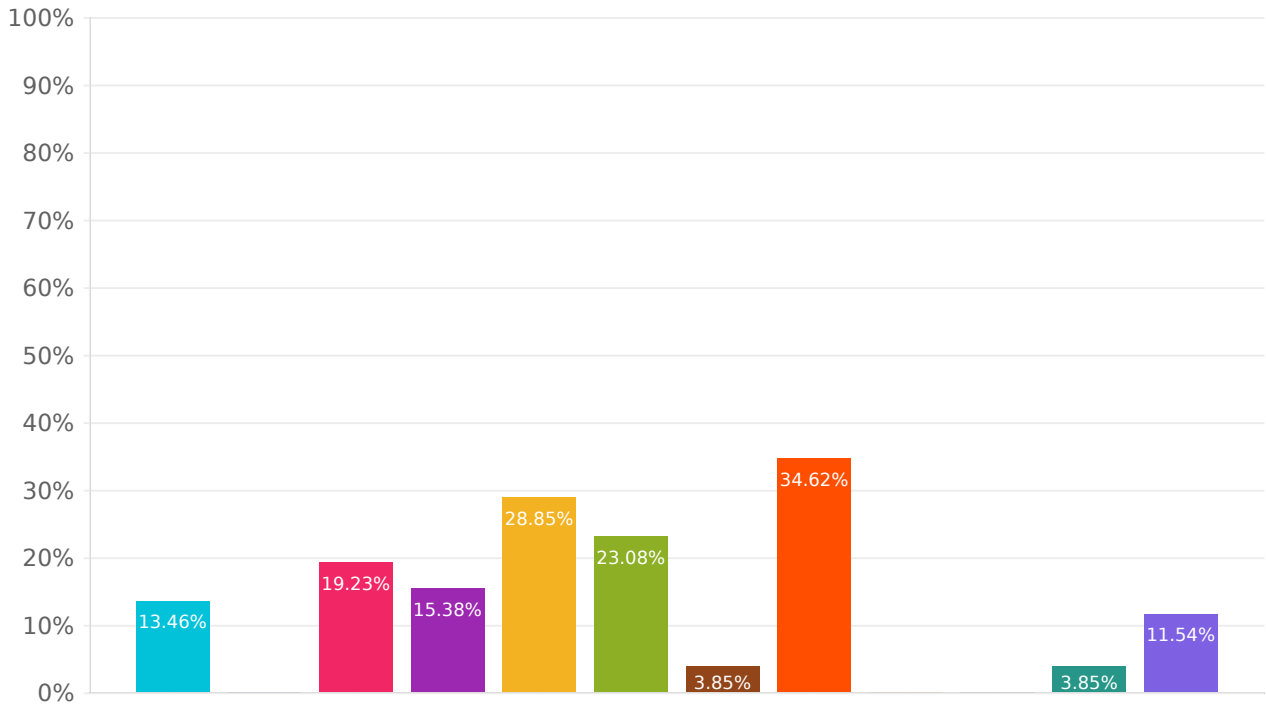
● Не впевнений/не впевнена

Варіанти	Відсоток відповідей	Кількість відповідей
Так	26.98%	17
Ні	66.67%	42
Не впевнений/не впевнена	6.35%	4

---

Звідки ви дізналися про Програма допомоги щодо збереження довкілля Гаррісонбурга? (виберіть усе, що підходить)

Відповідь надано: 52 Пропущено: 95



● Газетна стаття

● Флаєр/рекламна листівка на дверну ручку

● Міський вісник

● Громадська зустріч/практикум

● З вуст в уста

● Сайт міста

● Соціальні мережі

● Район охорони ґрунту та води долини Шенандоа

● Радіо

● Телебачення

● Я не чув про цю програму

● Інше (будь ласка, вкажіть)

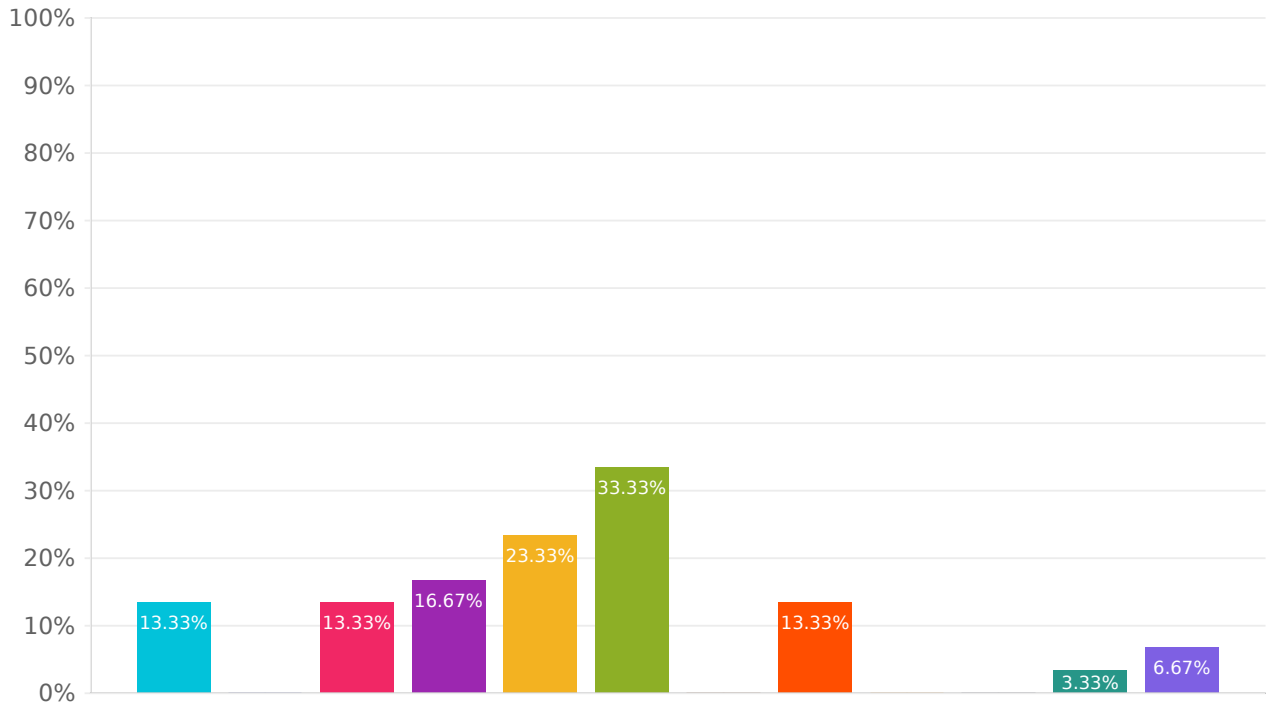


Варіанти	Відсоток відповідей	Кількість відповідей
Газетна стаття	13.46%	7
Флаєр/рекламна листівка на дверну ручку	0.00%	0
Міський вісник	19.23%	10
Громадська зустріч/практикум	15.38%	8
З вуст в уста	28.85%	15
Сайт міста	23.08%	12
Соціальні мережі	3.85%	2
Район охорони ґрунту та води долини Шенандоа	34.62%	18
Радіо	0.00%	0
Телебачення	0.00%	0
Я не чув про цю програму	3.85%	2
Інше (будь ласка, вкажіть)	11.54%	6

---

## Звідки ви дізналися про Гаррісонбурзьку програму щодо покращення водовідведення? (виберіть усе, що підходить)

Відповідь надано: 30 Пропущено: 117



● Газетна стаття

● Флаєр/рекламна листівка на дверну ручку

● Міський вісник

● Громадська зустріч/практикум

● З вуст в уста

● Сайт міста

● Соціальні мережі

● Район охорони ґрунту та води долини Шенандоа

● Радіо

● Телебачення

● Я не чув про цю програму

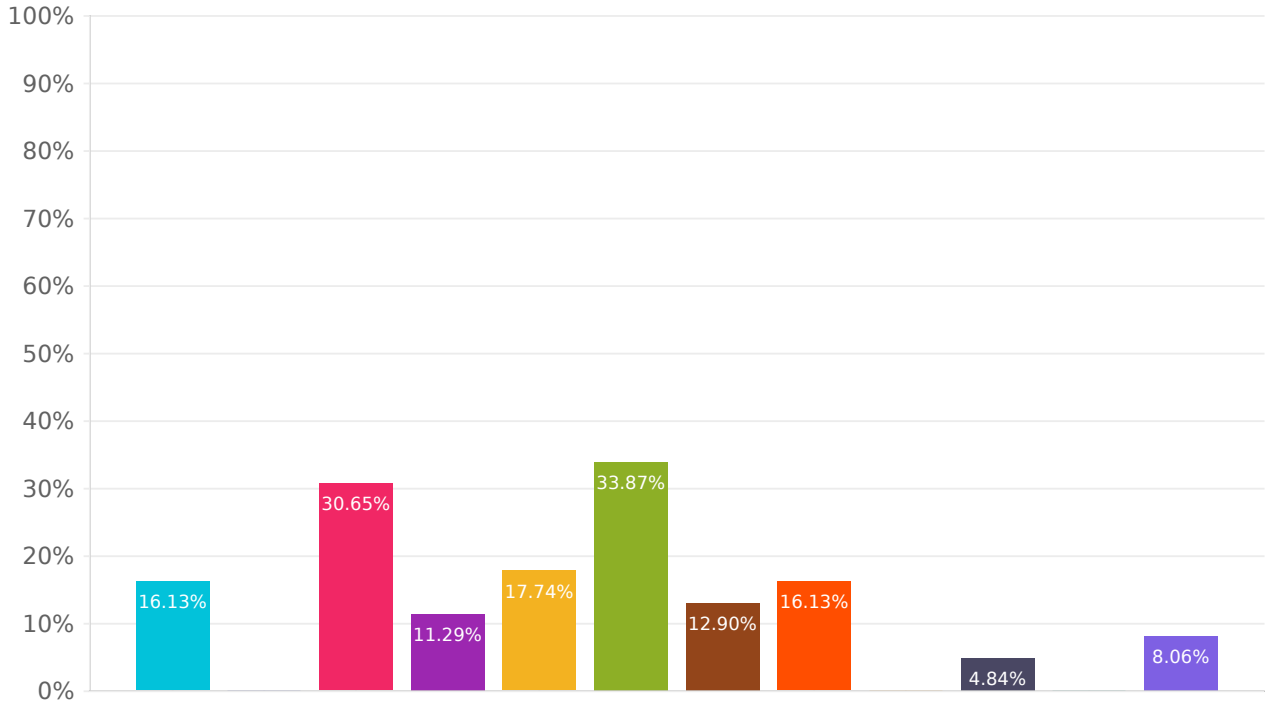
● Інше (будь ласка, вкажіть)

Варіанти	Відсоток відповідей	Кількість відповідей
Газетна стаття	13.33%	4
Флаєр/рекламна листівка на дверну ручку	0.00%	0
Міський вісник	13.33%	4
Громадська зустріч/практикум	16.67%	5
З вуст в уста	23.33%	7
Сайт міста	33.33%	10
Соціальні мережі	0.00%	0
Район охорони ґрунту та води долини Шенандоа	13.33%	4
Радіо	0.00%	0
Телебачення	0.00%	0
Я не чув про цю програму	3.33%	1
Інше (будь ласка, вкажіть)	6.67%	2

---

Звідки ви дізналися про кредити на оплату комунальних послуг щодо зливових вод у Гаррісонбурзі для власників житлової нерухомості? (виберіть усе, що підходить)

Відповідь надано: 62 Пропущено: 85



● Газетна стаття

● Флаєр/рекламна листівка на дверну ручку

● Міський вісник

● Громадська зустріч/практикум

● З вуст в уста

● Сайт міста

● Соціальні мережі

● Район охорони ґрунту та води долини Шенандоа

● Радіо

● Телебачення

● Я не чув (не чула) про цю програму

● Інше (будь ласка, вкажіть)

Варіанти	Відсоток відповідей	Кількість відповідей
Газетна стаття	16.13%	10
Флаєр/рекламна листівка на дверну ручку	0.00%	0
Міський вісник	30.65%	19
Громадська зустріч/практикум	11.29%	7
З вуст в уста	17.74%	11
Сайт міста	33.87%	21
Соціальні мережі	12.90%	8
Район охорони ґрунту та води долини Шенандоа	16.13%	10
Радіо	0.00%	0
Телебачення	4.84%	3
Я не чув (не чула) про цю програму	0.00%	0
Інше (будь ласка, вкажіть)	8.06%	5

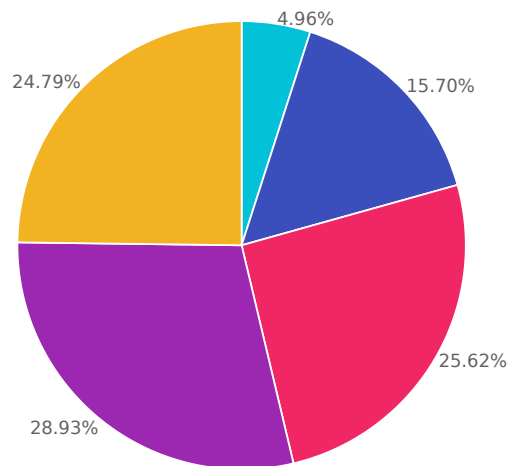
---

## Проблеми дренажу і затоплення

39

Як часто у вас виникають проблеми з дренажем або затоплення вашої власності?

Відповідь надано: 121 Пропущено: 26

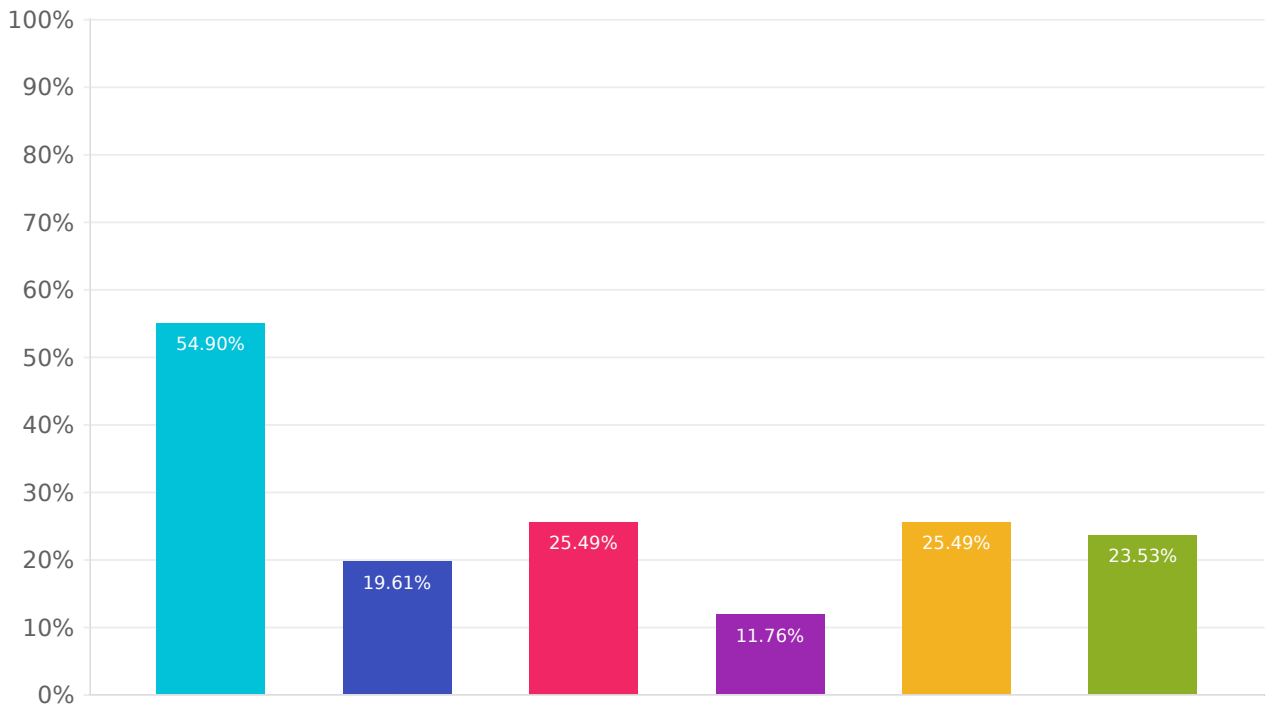


- Завжди (щоразу, коли йде дощ, незалежно від кількості)
- Дуже часто (часто, але залежить від кількості опадів)
- іноді
- Рідко (трапляється лише один або два рази)
- Ніколи

Варіанти	Відсоток відповідей	Кількість відповідей
Завжди (щоразу, коли йде дощ, незалежно від кількості)	4.96%	6
Дуже часто (часто, але залежить від кількості опадів)	15.70%	19
іноді	25.62%	31
Рідко (трапляється лише один або два рази)	28.93%	35
Ніколи	24.79%	30

## Що станеться, якщо ваша власність затоплена? (виберіть усе, що підходить)

Відповідь надано: 51 Пропущено: 96



● На моїй території відбувається затоплення з невеликими збитками або без них

● Поруч із моєю власністю або на її території час від часу виходить з берегів

● Повінь завдає шкоди газону, деревам, озелененню чи іншим рослинам

● Повінь пошкоджує паркани, сараї чи інші господарські будівлі

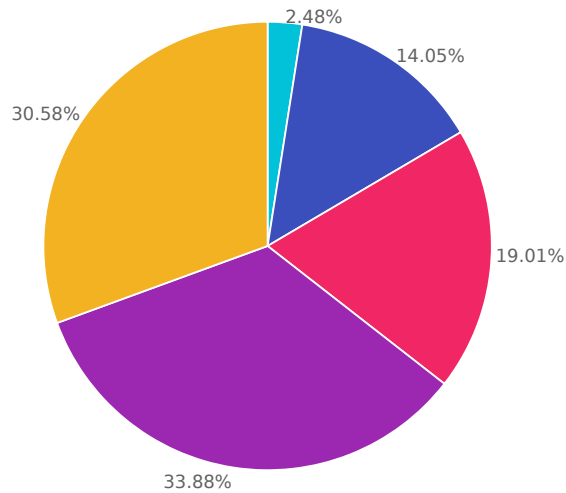
● Повінь завдала шкоди моєму будинку та/або прилеглому гаражу чи підприємству

● Повінь пошкодила мій під'їзний шлях та/або автостоянку

Варіанти	Відсоток відповідей	Кількість відповідей
На моїй території відбувається затоплення з невеликими збитками або без них	54.90%	28
Поруч із моєю власністю або на її території час від часу виходить з берегів	19.61%	10
Повінь завдає шкоди газону, деревам, озелененню чи іншим рослинам	25.49%	13
Повінь пошкоджує паркани, сараї чи інші господарські будівлі	11.76%	6
Повінь завдала шкоди моєму будинку та/або прилеглому гаражу чи підприємству	25.49%	13
Повінь пошкодила мій під'їзний шлях та/або автостоянку	23.53%	12

### Як часто у вас стоїть вода у вашому дворі?

Відповідь надано: 121 Пропущено: 26



- Завжди (щоразу, коли йде дощ, незалежно від кількості)
- Дуже часто (часто, але залежить від кількості опадів)
- Іноді
- Рідко (трапляється лише один або два рази)
- Ніколи

Варіанти	Відсоток відповідей	Кількість відповідей
Завжди (щоразу, коли йде дощ, незалежно від кількості)	2.48%	3
Дуже часто (часто, але залежить від кількості опадів)	14.05%	17
Іноді	19.01%	23
Рідко (трапляється лише один або два рази)	33.88%	41
Ніколи	30.58%	37

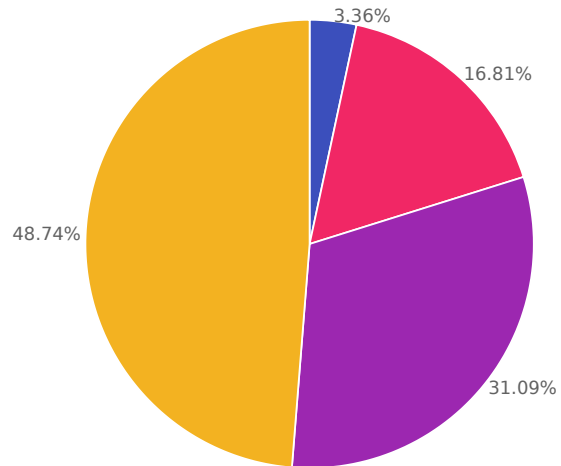
Будь ласка, надайте додаткові відомості, щоб допомогти нам зрозуміти проблему водостою. Будь ласка, опишіть тривалість, глибину, місце розташування тощо (коротка відповідь)

Відповідь надано: 35 Пропущено: 112



### Як часто ви стикаєтеся з повенями у вашому будинку чи на підприємстві?

Відповідь надано: 119 Пропущено: 28



● Завжди

● Дуже часто

● Іноді

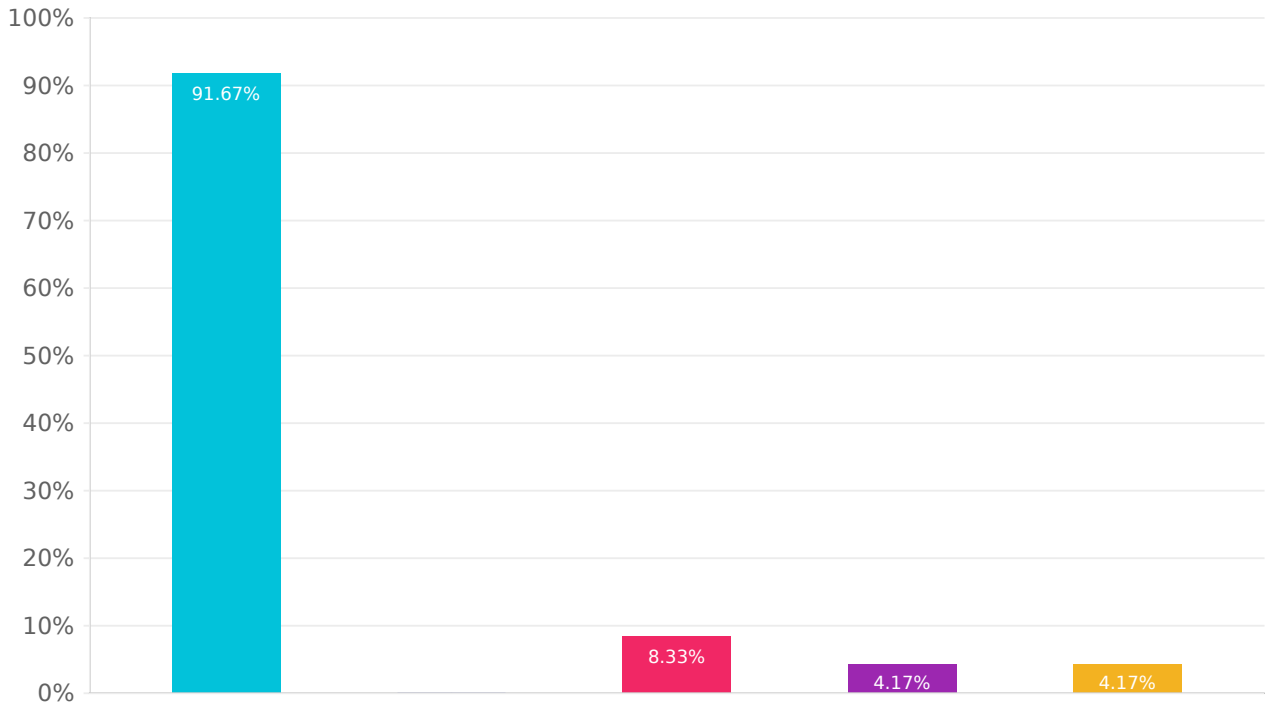
● Рідко

● Ніколи

Варіанти	Відсоток відповідей	Кількість відповідей
Завжди	0.00%	0
Дуже часто	3.36%	4
Іноді	16.81%	20
Рідко	31.09%	37
Ніколи	48.74%	58

Якщо у вашому домі чи на підприємстві сталася повінь, де це сталося? (виберіть усе, що підходить)

Відповідь надано: 24 Пропущено: 123



● Вода потрапляє в підвал або напівпідвальне приміщення будинку чи підприємства

● Вода досягає основної житлової/робочої зони будинку чи підприємства

● Вода потрапляє в гараж (житловий чи службовий)

● Вода надходить у солярій або на задню терасу/веранду чи патіо

● Інше. Будь ласка, поясніть:

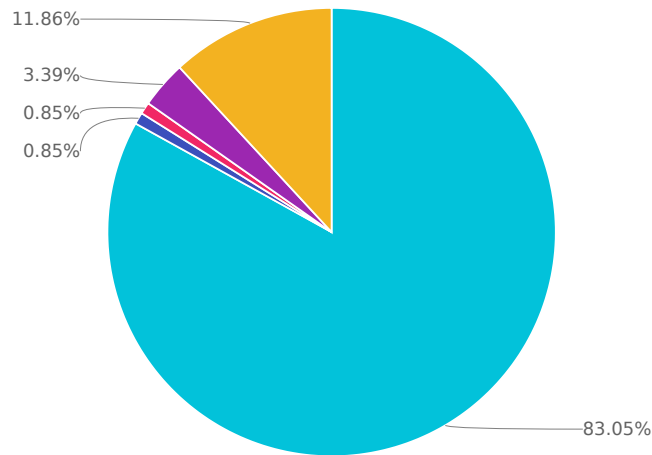
Варіанти	Відсоток відповідей	Кількість відповідей
Вода потрапляє в підвал або напівпідвальне приміщення будинку чи підприємства	91.67%	22
Вода досягає основної житлової/робочої зони будинку чи підприємства	0.00%	0
Вода потрапляє в гараж (житловий чи службовий)	8.33%	2
Вода надходить у солярій або на задню терасу/веранду чи патіо	4.17%	1
Інше. Будь ласка, поясніть:	4.17%	1

Купуючи нерухомість, чи знали ви про системи відводу води (зливові труби, входи, водостоки, канали, струмки) на території та по сусідству?

Відповідь надано: 85 Пропущено: 62

Чи було у вас втрачене майно (наприклад, побутова техніка, обладнання ОВКП, меблі) через затоплення?

Відповідь надано: 118 Пропущено: 29



● Ні

● Так, потребувалася заміна майна/обладнання кожні 0-2 роки

● Так, потребувалася заміна майна/обладнання кожні 3-5 років

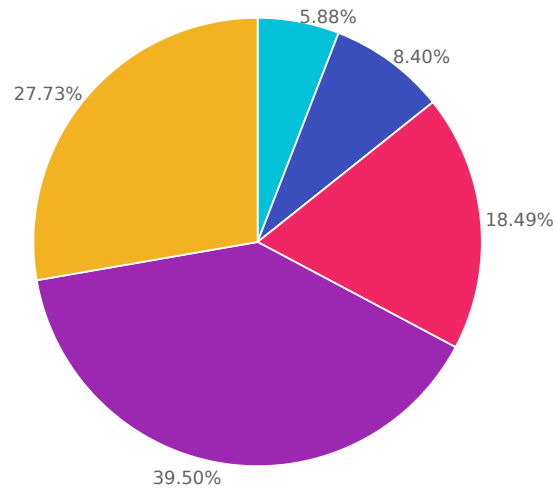
● Так, потребувалася заміна майна/обладнання кожні 5-10 років

● Інше (будь ласка, вкажіть)

Варіанти	Відсоток відповідей	Кількість відповідей
Ні	83.05%	98
Так, потребувалася заміна майна/обладнання кожні 0-2 роки	0.85%	1
Так, потребувалася заміна майна/обладнання кожні 3-5 років	0.85%	1
Так, потребувалася заміна майна/обладнання кожні 5-10 років	3.39%	4
Інше (будь ласка, вкажіть)	11.86%	14

## Як часто ви стикаєтесь із затопленням доріг у вашому районі?

Відповідь надано: 119 Пропущено: 28



● Завжди (щоразу, коли йде дощ)

● Дуже часто

● Іноді

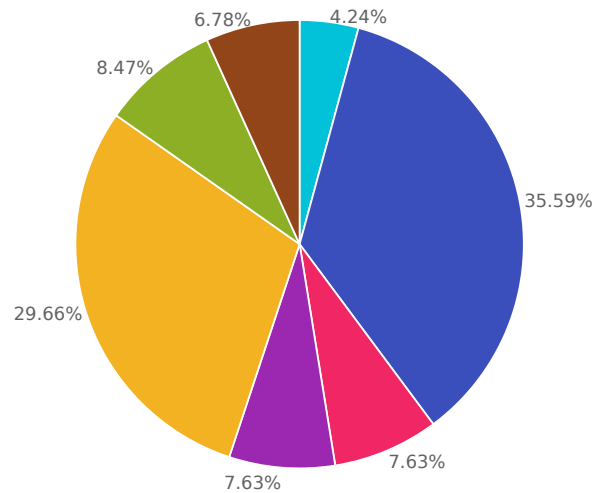
● Рідко

● Ніколи

Варіанти	Відсоток відповідей	Кількість відповідей
Завжди (щоразу, коли йде дощ)	5.88%	7
Дуже часто	8.40%	10
Іноді	18.49%	22
Рідко	39.50%	47
Ніколи	27.73%	33

Місто добре справляється з відводом кількості зливових вод (проблеми підтоплення, дренажу, зливових стоків).

Відповідь надано: 118 Пропущено: 29

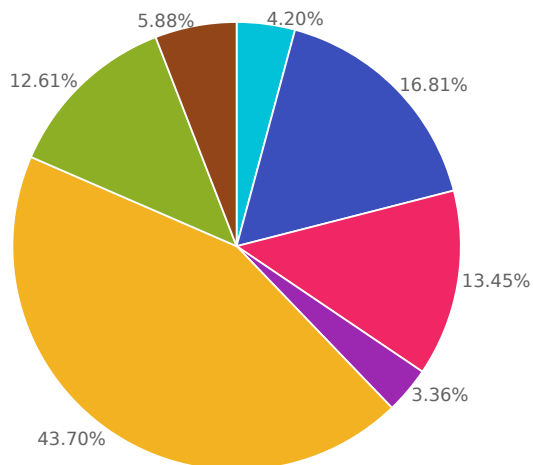


- Абсолютно згодний
- Згодний
- Не згодний
- Категорично не згодний
- Мені потрібна додаткова інформація, щоб вирішити
- Немає думки/впевненості
- Інше. Будь ласка, поясніть:

Варіанти	Відсоток відповідей	Кількість відповідей
Абсолютно згодний	4.24%	5
Згодний	35.59%	42
Не згодний	7.63%	9
Категорично не згодний	7.63%	9
Мені потрібна додаткова інформація, щоб вирішити	29.66%	35
Немає думки/впевненості	8.47%	10
Інше. Будь ласка, поясніть:	6.78%	8

Місто добре справляється з контролем якості зливної води (забруднення води: бактерії, біогенні речовини, осад).

Відповідь надано: 119 Пропущено: 28



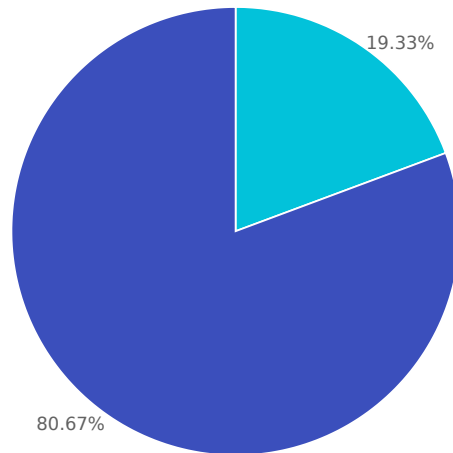
- Абсолютно згодний
- Згодний
- Не згодний
- Категорично не згодний
- Мені потрібна додаткова інформація, щоб вирішити
- Немає думки/впевненості
- Інше. Будь ласка, поясніть:

Варіанти	Відсоток відповідей	Кількість відповідей
Абсолютно згодний	4.20%	5
Згодний	16.81%	20
Не згодний	13.45%	16
Категорично не згодний	3.36%	4
Мені потрібна додаткова інформація, щоб вирішити	43.70%	52
Немає думки/впевненості	12.61%	15
Інше. Будь ласка, поясніть:	5.88%	7

320

Протягом останніх 5 років ви зверталися до міської ради за допомогою щодо відведення зливових вод?

Відповідь надано: 119 Пропущено: 28



● Так

● Ні

Варіанти	Відсоток відповідей	Кількість відповідей
Так	19.33%	23
Ні	80.67%	96

321

Чи вчасно відповіли міські адміністрації на ваш дзвінок або електронний лист? (Коротка відповідь)

Відповідь надано: 23 Пропущено: 124

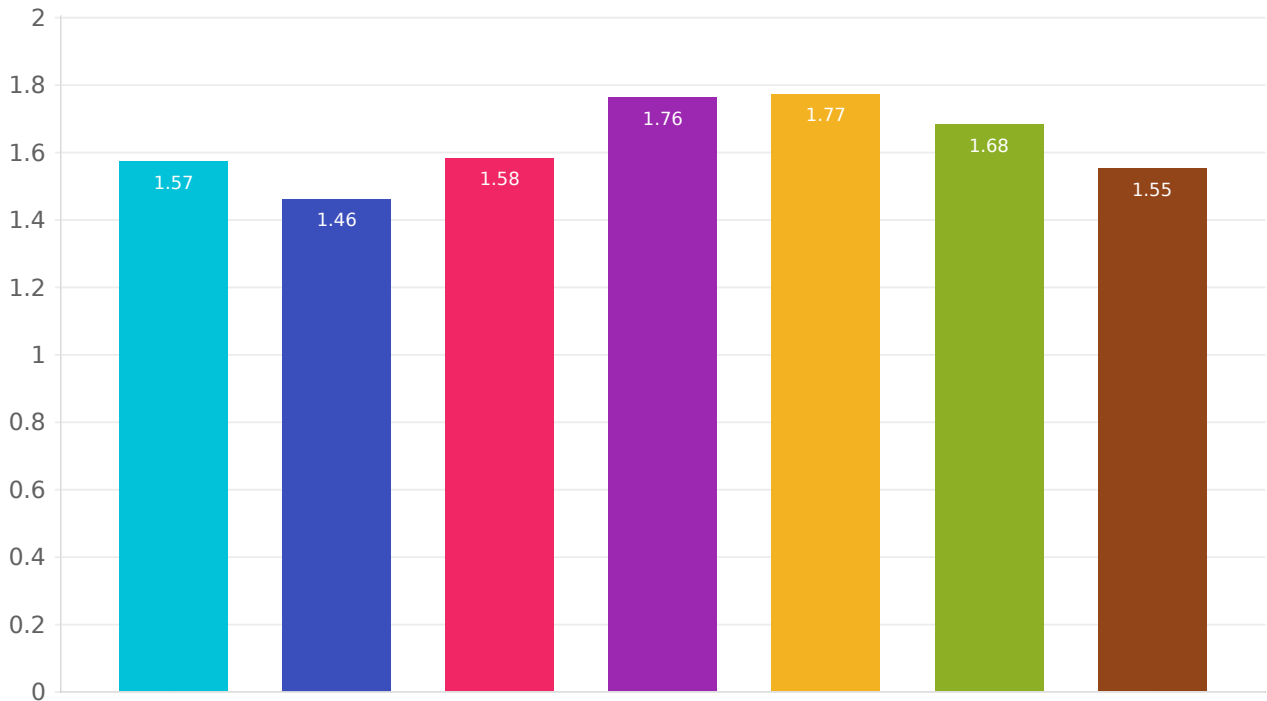
322

Чи вирішено вашу проблему? Чому або чому ні? Скільки часу це зайняло? (Коротка відповідь)

Відповідь надано: 21 Пропущено: 126

## Оцініть важливість таких питань щодо відводу зливових вод:

Відповідь надано: 120 Пропущено: 27



● Контроль затоплення і дренажу (кількість води)

● Якість води (біогенні речовини, бактерії) місцевих струмків

● Якість води Чесапільської затоки

● Удосконалення інфраструктури відведення зливової води (зливові труби, водопропускні труби, входи)

● Вплив зміни клімату на інтенсивність/частоту штормів

● Боротьба з ерозією

● Зелені насадження/деревя



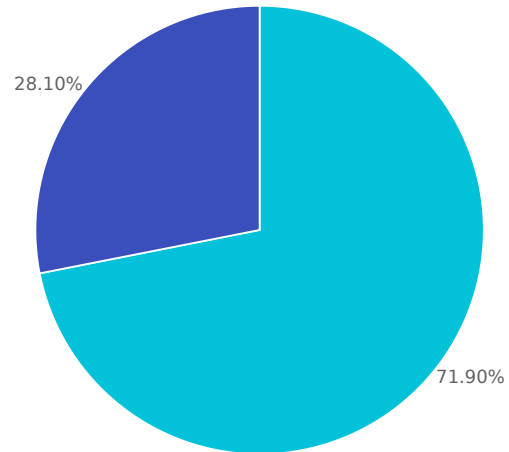
Рядок	1 (Надзвичайн о важливо)	2	3	4	5 (Не важливо)	Середній рейтинг	Кількість відповідей
Контроль затоплення і дренажу (кількість води)	57.98% (69)	31.09% (37)	7.56% (9)	2.52% (3)	0.84% (1)	1.57	119
Якість води (біогенні речовини, бактерії) місцевих струмків	72.27% (86)	17.65% (21)	4.20% (5)	3.36% (4)	2.52% (3)	1.46	119
Якість води Чесапїкської затоки	64.17% (77)	22.50% (27)	6.67% (8)	5.00% (6)	1.67% (2)	1.58	120
Удосконалення інфраструктури відведення зливової води (зливові труби, водопропускні труби, входи)	45.83% (55)	37.50% (45)	12.50% (15)	3.33% (4)	0.83% (1)	1.76	120
Вплив зміни клімату на інтенсивність/ частоту штормів	57.98% (69)	24.37% (29)	7.56% (9)	2.52% (3)	7.56% (9)	1.77	119
Боротьба з ерозією	50.00% (60)	40.00% (48)	5.00% (6)	1.67% (2)	3.33% (4)	1.68	120
Зелені насадження/ дерева	66.39% (79)	21.85% (26)	5.88% (7)	1.68% (2)	4.20% (5)	1.55	119

Середній рейтинг: 1.63

---

**Ви помітили сміття і відкладення у дренажній системі?**

Відповідь надано: 121 Пропущено: 26



● Так

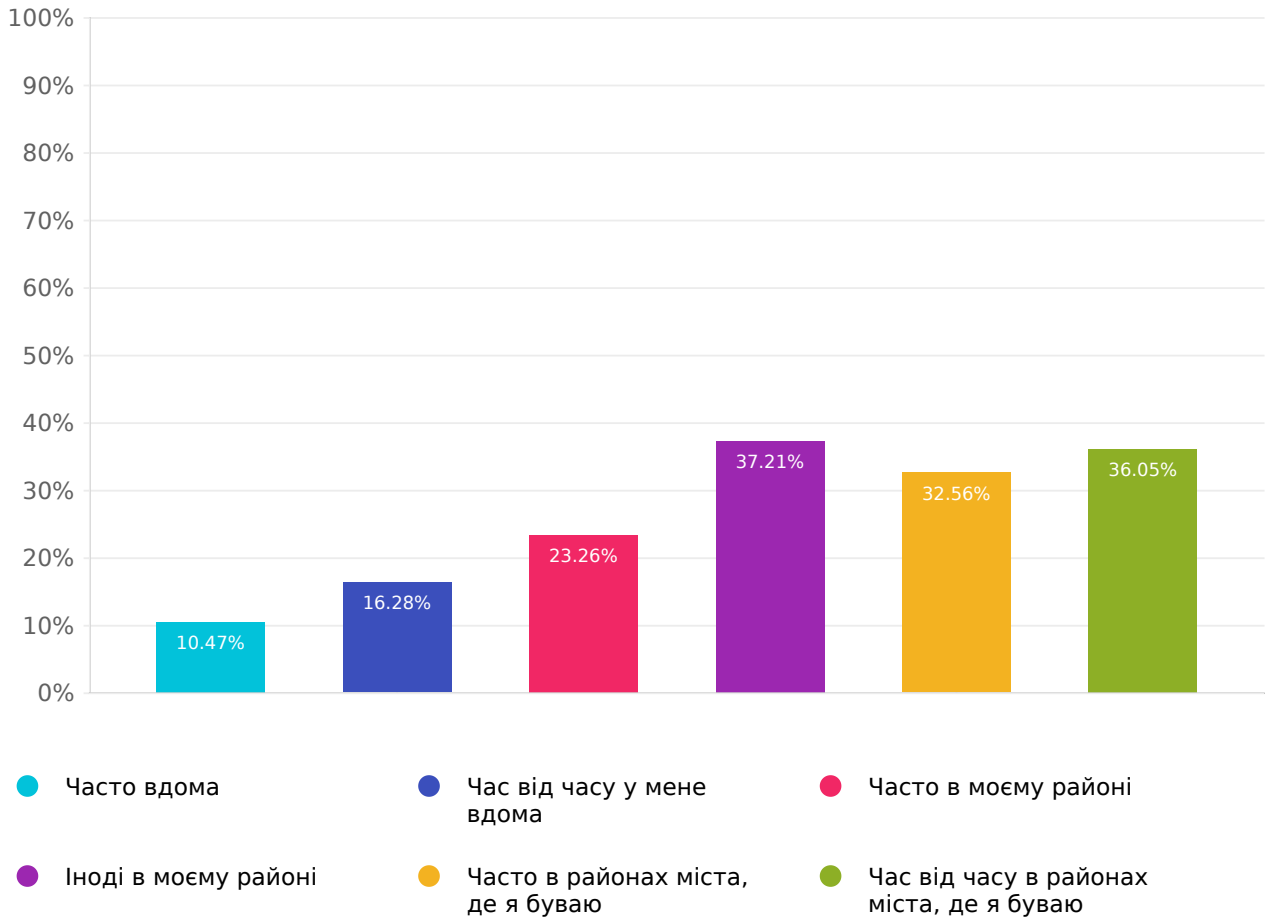
● Ні

Варіанти	Відсоток відповідей	Кількість відповідей
Так	71.90%	87
Ні	28.10%	34

---

Де і як часто ви помічаєте сміття і відкладення у дренажній системі? (виберіть усе, що підходить)

Відповідь надано: 86 Пропущено: 61



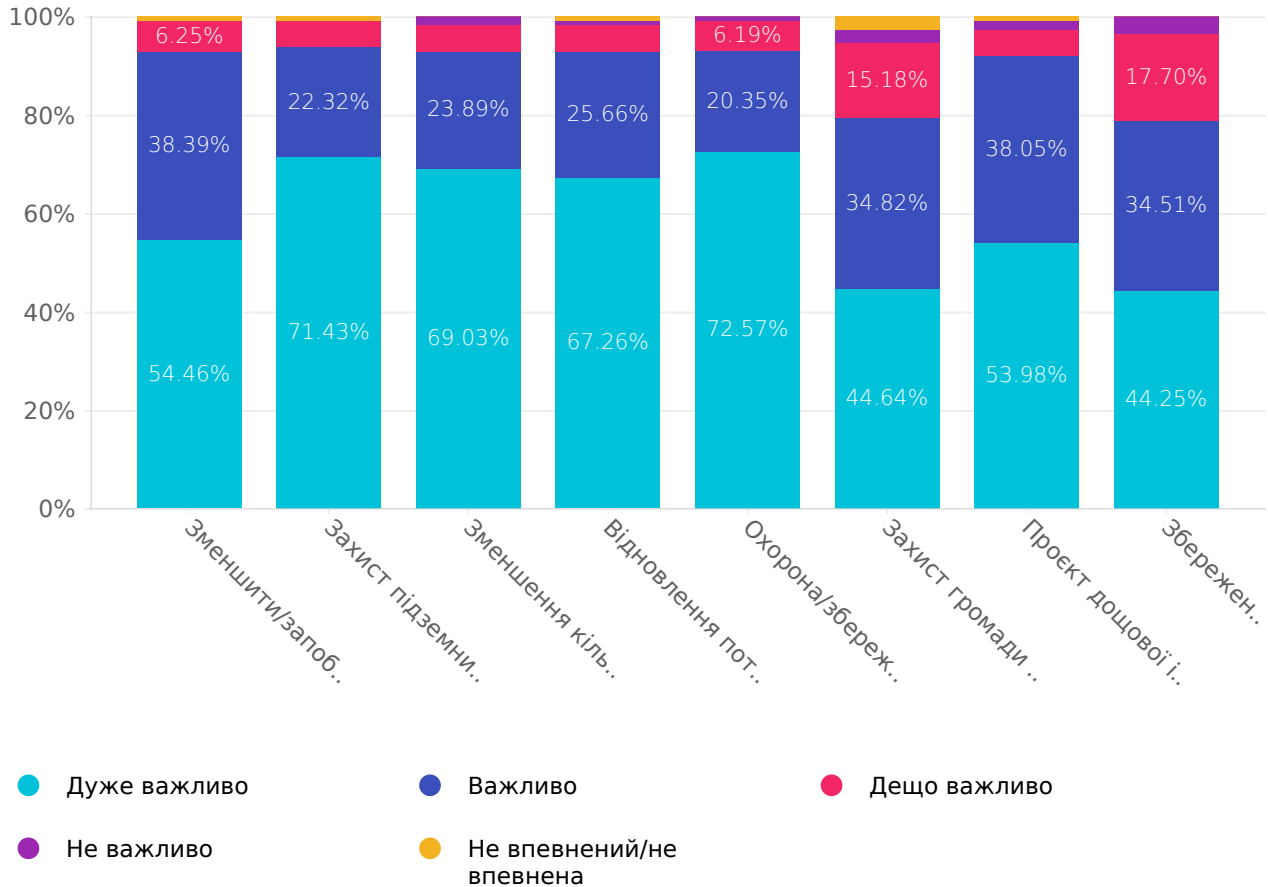
Варіанти	Відсоток відповідей	Кількість відповідей
Часто вдома	10.47%	9
Час від часу у мене вдома	16.28%	14
Часто в моєму районі	23.26%	20
Іноді в моєму районі	37.21%	32
Часто в районах міста, де я буваю	32.56%	28
Час від часу в районах міста, де я буваю	36.05%	31

## Цілі щодо відновлення водозбору та кількості води

326

Гаррісонбург визначає цілі та завдання, якими керуватимеся при розробці Плану щодо відводу зливових вод. Наскільки важливим є наступне?

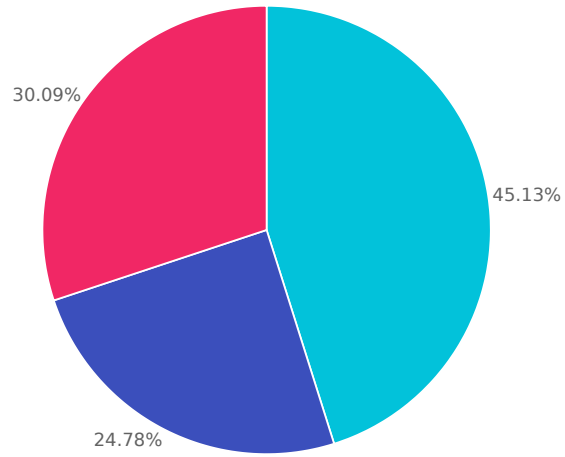
Відповідь надано: 113 Пропущено: 34



Рядок	Дуже важливо	Важливо	Дещо важливо	Не важливо	Не впевнений/ не впевнена	Кількість відповідей
Зменшити/запобігти повеням у районах/на підприємствах	54.46% (61)	38.39% (43)	6.25% (7)	0.00% (0)	0.89% (1)	112
Захист підземних вод (колодязі питної води тощо)	71.43% (80)	22.32% (25)	5.36% (6)	0.00% (0)	0.89% (1)	112
Зменшення кількості забруднень і зливових стоків, що стікають з доріг/забудованих земель	69.03% (78)	23.89% (27)	5.31% (6)	1.77% (2)	0.00% (0)	113
Відновлення потоків і середовищ існування диких тварин, пошкоджених забрудненням і зливовими стоками/повенями	67.26% (76)	25.66% (29)	5.31% (6)	0.88% (1)	0.88% (1)	113
Охорона/збереження природних територій (ліси, струмки) і відкрити просторів	72.57% (82)	20.35% (23)	6.19% (7)	0.88% (1)	0.00% (0)	113
Захист громади Гаррісонбурга від посухи	44.64% (50)	34.82% (39)	15.18% (17)	2.68% (3)	2.68% (3)	112
Проект дощової інфраструктури, включно з «сіримми» системами (труби, бордюри й ринви, водопропускні труби) і «зеленими» системами (трав'яні валики, канави, дощові сади), які можуть протистояти суворим погодним явищам	53.98% (61)	38.05% (43)	5.31% (6)	1.77% (2)	0.88% (1)	113
Збереження доступу до рекреаційних вод (озер, струмків, річок тощо)	44.25% (50)	34.51% (39)	17.70% (20)	3.54% (4)	0.00% (0)	113

### Чи знаєте ви про зусилля міста щодо покращення якості води?

Відповідь надано: 113 Пропущено: 34



● Так

● Ні

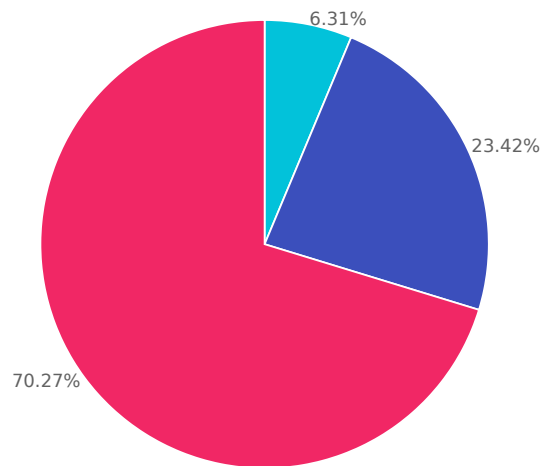
● Не впевнений/не впевнена

Варіанти	Відсоток відповідей	Кількість відповідей
Так	45.13%	51
Ні	24.78%	28
Не впевнений/не впевнена	30.09%	34

---

Чи хотіли б ви впровадити заходи з контролю якості (бактерії/біогенні речовини) або кількості (сток/повінь) дощової води на своїй території?

Відповідь надано: 111 Пропущено: 36



● Ні

● Не застосовується / не мають у власності житлової нерухомості

● Так (дивіться наступне запитання для конкретних варіантів)

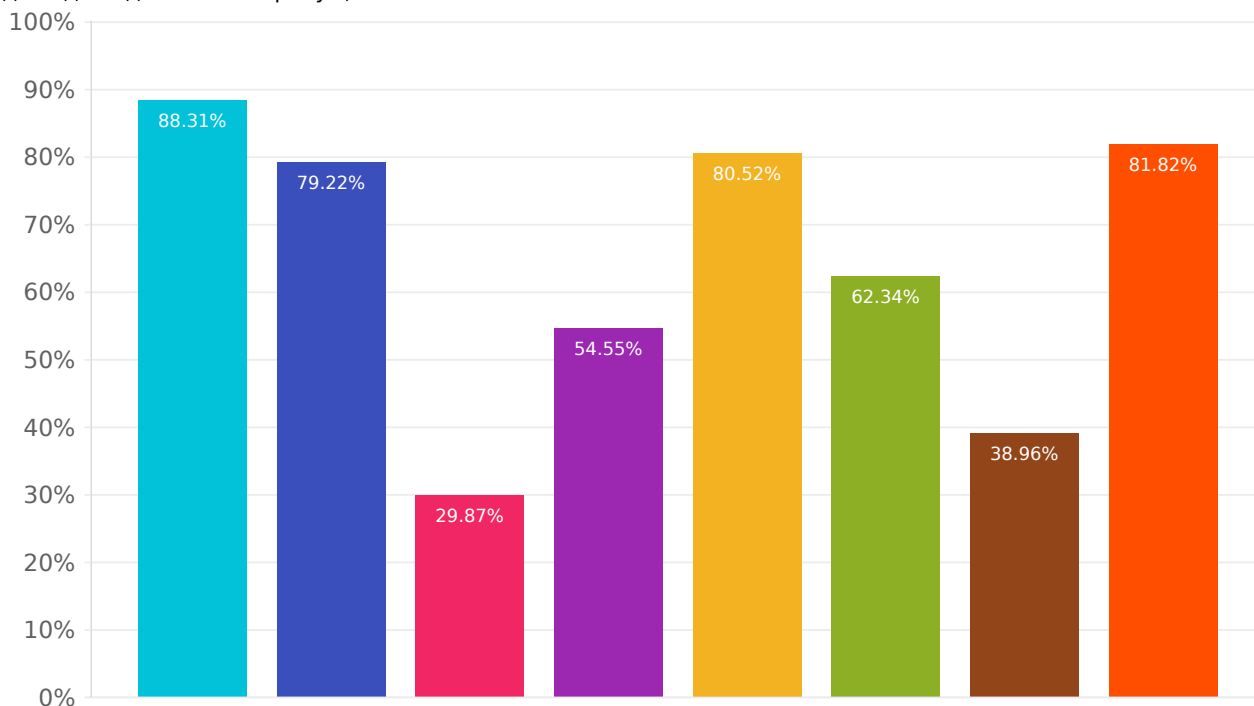
Варіанти	Відсоток відповідей	Кількість відповідей
Ні	6.31%	7
Не застосовується / не мають у власності житлової нерухомості	23.42%	26
Так (дивіться наступне запитання для конкретних варіантів)	70.27%	78

Які заходи з контролю якості (біогенні речовини) або кількості (сток/повінь) зливної води з житлових ділянок ви б хотіли вжити на своїй території? (Натисніть таблицю, щоб розгорнути перегляд. Виберіть X у верхньому правому куті таблиці, щоб закрити та повернутися до опитування.)

Використання зливної каналізації в житлових приміщеннях	Вимога до земельної ділянки	Чи ви самі робите проект для себе?*	Трудомісткість технічного обслуговування
Природоохоронний ландшафт	Низька	Так	Низька
Угода щодо внесення біогенних речовин / догляд за газоном	Низька	Так	Низька
Видалення дорожнього покриття	Середня	Ні	Середня
Проникне дорожнє покриття	Середня	Ні	Середня
Дощова бочка/цистерна	Низька	Так	Середньо-низька
Дощові сади	Середньо-низька	Ні	Середня
Від'єднання водостоку на даху	Низька	Так	Низька
Посадка дерев	Низька	Так	Низька

\*Є ресурси, які допоможуть домовласникам навчитися реалізовувати ці проекти

Відповідь надано: 77 Пропущено: 70





- Охоронне озеленення
- Договір щодо управління поживними речовинами / догляду за газоном
- Демонтаж тротуару
- Проникне покриття
- Дощова бочка/цистерна
- Дощовий сад
- Відключення водостоку на даху
- Посадка дерев

Варіанти	Відсоток відповідей	Кількість відповідей
Охоронне озеленення	88.31%	68
Договір щодо управління поживними речовинами / догляду за газоном	79.22%	61
Демонтаж тротуару	29.87%	23
Проникне покриття	54.55%	42
Дощова бочка/цистерна	80.52%	62
Дощовий сад	62.34%	48
Відключення водостоку на даху	38.96%	30
Посадка дерев	81.82%	63

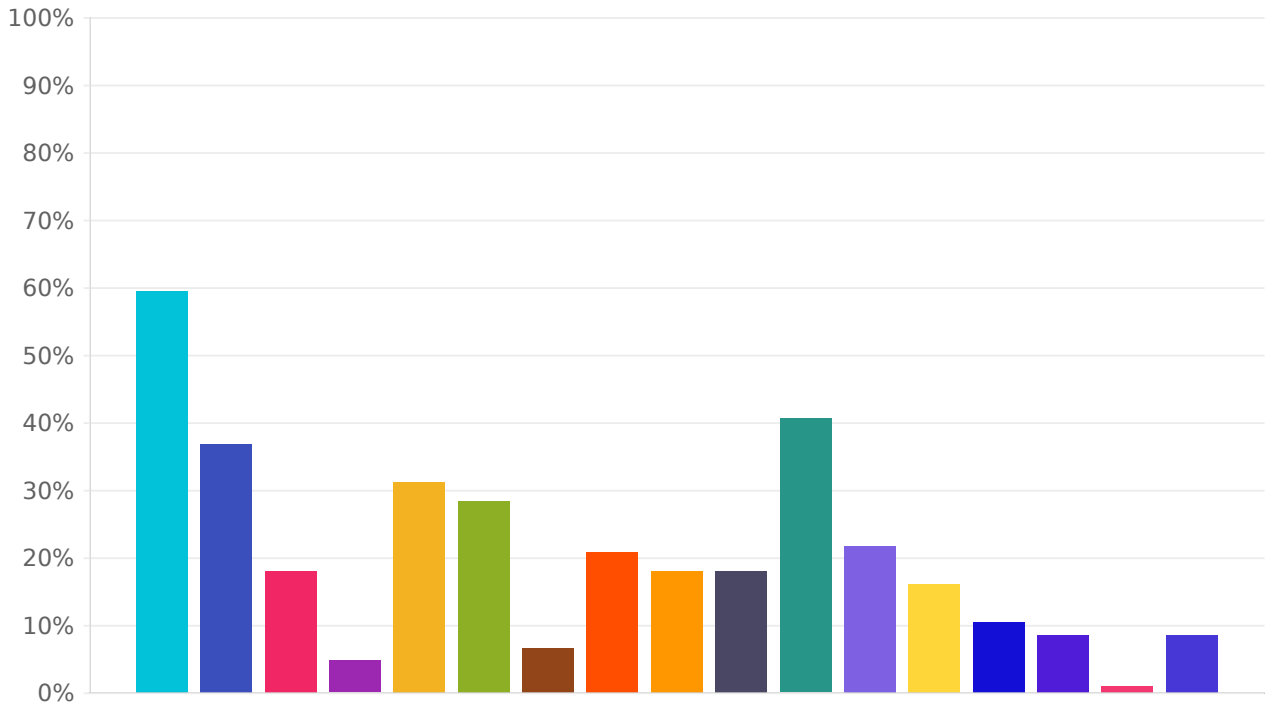
330

Чи є ще щось, що слід враховувати під час розробки цілей і завдань Гаррісонбурзького плану відводу зливових вод? (Коротка відповідь)

Відповідь надано: 46 Пропущено: 101

Як ми можемо найкраще інформувати вас про проблеми зі зливовою водою чи новини? (виберіть усе, що підходить)

Відповідь надано: 106 Пропущено: 41



● Електронні листи від "Notify Harrisonburg" (<https://www.harrisonburgva.gov/notify-harrisonburg>)

● Громадські роботи міста Гаррісонбург у Facebook (<https://www.facebook.com/harrisonburgpublicworks/about>)

● Громадські роботи міста Гаррісонбург у Instagram (<https://www.instagram.com/hbgpublicworks>)

● Громадські роботи міста Гаррісонбург у YouTube (<https://www.youtube.com/channel/UCeFluPPCuY3JA-aaR7paBKg>)

● Веб-сайт міста Гаррісонбург (<https://www.harrisonburgva.gov/stormwater-management-program>)

● Газетна стаття

● Плакат/флаєр у будівлі міста

● Відкритий інформаційний кіоск на території парку

● Плакат/флаєр у місцевому магазині/компанії

● Надійна некомерційна/громадська організація

● Міський електронний бюлетень «Зливі води та екологія».

● Громадська зустріч/практикум

● Радіо

● Телебачення

● Місце богослужіння

● Бажаю не слухати про проблеми зі зливовою водою чи новини

● Інше (будь ласка, вкажіть)

Варіанти	Відсоток відповідей	Кількість відповідей
Електронні листи від "Notify Harrisonburg" ( <a href="https://www.harrisonburgva.gov/notify-harrisonburg">https://www.harrisonburgva.gov/notify-harrisonburg</a> )	59.43%	63
Громадські роботи міста Гаррісонбург у Facebook ( <a href="https://www.facebook.com/harrisonburgpublicworks/about">https://www.facebook.com/harrisonburgpublicworks/about</a> )	36.79%	39
Громадські роботи міста Гаррісонбург у Instagram ( <a href="https://www.instagram.com/hbgpublicworks">https://www.instagram.com/hbgpublicworks</a> )	17.92%	19
Громадські роботи міста Гаррісонбург у YouTube ( <a href="https://www.youtube.com/channel/UCeFluPPCuy3JA-aaR7paBKg">https://www.youtube.com/channel/UCeFluPPCuy3JA-aaR7paBKg</a> )	4.72%	5
Веб-сайт міста Гаррісонбург ( <a href="https://www.harrisonburgva.gov/stormwater-management-program">https://www.harrisonburgva.gov/stormwater-management-program</a> )	31.13%	33
Газетна стаття	28.30%	30
Плакат/флаєр у будівлі міста	6.60%	7
Відкритий інформаційний кіоск на території парку	20.75%	22
Плакат/флаєр у місцевому магазині/компанії	17.92%	19
Надійна некомерційна/громадська організація	17.92%	19
Міський електронний бюлетень «Зливові води та екологія».	40.57%	43
Громадська зустріч/практикум	21.70%	23
Радіо	16.04%	17
Телебачення	10.38%	11
Місце богослужіння	8.49%	9
Бажаю не слухати про проблеми зі зливовою водою чи новини	0.94%	1
Інше (будь ласка, вкажіть)	8.49%	9

Якщо ми можемо повідомити вас за допомогою плаката чи листівки всередині міської будівлі, якої міської будівлі?

Відповідь надано: 5 Пропущено: 142

333

Якщо ми можемо повідомити вас за допомогою плаката чи флаєра всередині магазину чи підприємства, укажіть, які магазини чи підприємства:

Відповідь надано: 12 Пропущено: 135

---

334

Якщо ми можемо повідомити вас через надійну некомерційну/громадську організацію, укажіть, які некомерційні чи громадські організації:

Відповідь надано: 14 Пропущено: 133

---

335

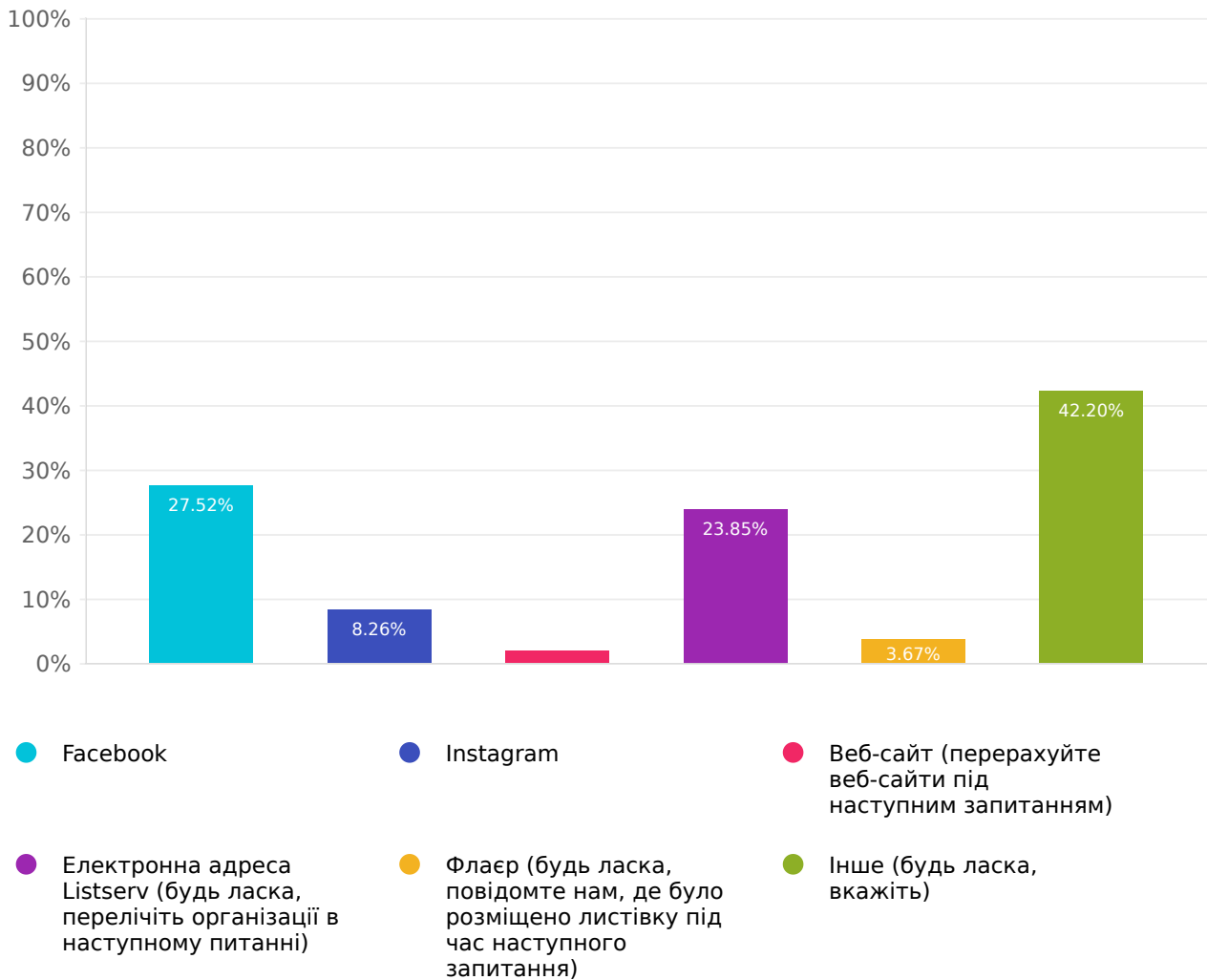
Якщо ми можемо повідомити вас через місце богослужіння, будь ласка, вкажіть яке місце богослужіння:

Відповідь надано: 7 Пропущено: 140

---

## Як ви дізналися про це опитування? (виберіть усе, що підходить)

Відповідь надано: 109 Пропущено: 38



Варіанти	Відсоток відповідей	Кількість відповідей
Facebook	27.52%	30
Instagram	8.26%	9
Веб-сайт (перерахуйте веб-сайти під наступним запитанням)	1.83%	2
Електронна адреса Listserv (будь ласка, перелічіть організації в наступному питанні)	23.85%	26
Флаєр (будь ласка, повідомте нам, де було розміщено листівку під час наступного запитання)	3.67%	4
Інше (будь ласка, вкажіть)	42.20%	46

337

Які веб-сайти повідомили вас про це опитування?

Відповідь надано: 1 Пропущено: 146

---

338

Які організації повідомили вас про це опитування?

Відповідь надано: 25 Пропущено: 122

---

339

Де був розміщений флаєр?

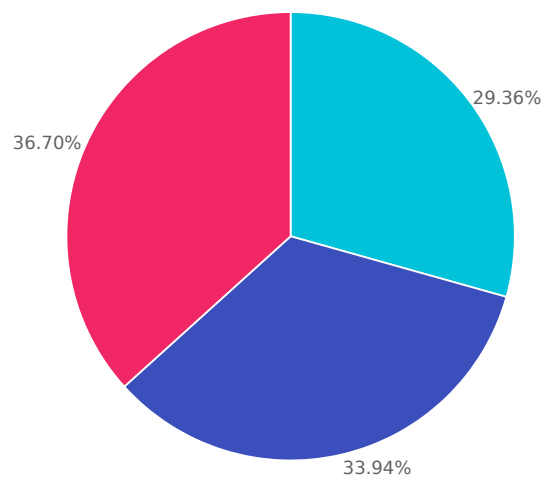
Відповідь надано: 4 Пропущено: 143

---

340

Чи було б вам цікаво дізнатися більше і поділитися своїми думками, проблемами й досвідом на вечірній публічній зустрічі 7 травня 2024 року?

Відповідь надано: 109 Пропущено: 38



● Так

● Ні

● Не впевнений

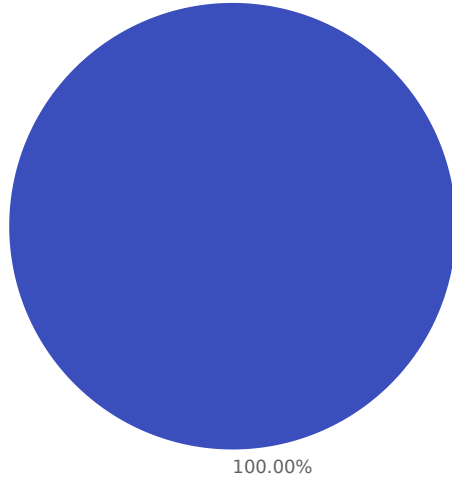
Варіанти	Відсоток відповідей	Кількість відповідей
Так	29.36%	32
Ні	33.94%	37
Не впевнений	36.70%	40

---

341

Якщо ви відвідаєте публічне засідання 7 травня 2024 року, чи потрібні вам послуги усного/письмового перекладу?

Відповідь надано: 71 Пропущено: 76



● Так

● Ні

Варіанти	Відсоток відповідей	Кількість відповідей
Так	0.00%	0
Ні	100.00%	71

342

Для якої мови вам потрібні послуги усного/письменного перекладу?

Відповідь надано: 0 Пропущено: 147

Без відповідей

343

Підпишіться на оновлення плану відведення зливових вод у Гаррісонбурзі. Чи хотіли б ви отримувати оновлення інформації про події в Гаррісонбурзі та мати можливість надати відгук? Якщо так, укажіть свою адресу електронної пошти (примітка: адреса електронної пошти не буде пов'язана з відповідями на опитування):

Відповідь надано: 55 Пропущено: 92

### Добровільні демографічні запитання

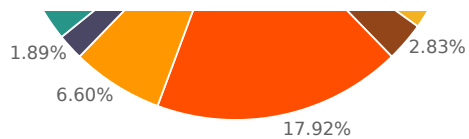
Наступні запитання стосуються вас і вашого походження. Ця інформація допомагає нам працювати над досягненням нашої мети інклюзивного залучення. Зверніть увагу, що ваші відповіді є НЕОБОВ'ЯЗКОВИМИ, залишатимуться КОНФІДЕНЦІЙНИМИ та використовуватимуться виключно для збору даних.

344

Використовуючи наведену нижче карту, визначте, будь ласка, де в Гаррісонбурзі ви живете. Клацніть по карті, щоб розгорнути її. Виберіть X у верхньому правому куті карти, щоб її закрити та повернутися до опитування.





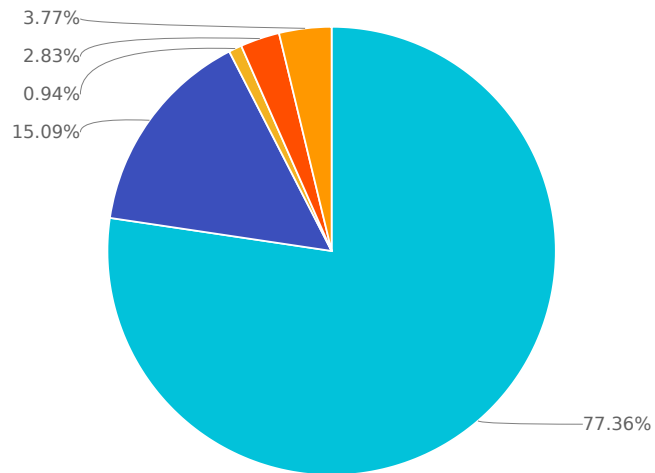


- 1
- 2
- 3
- 4
- 5
- 6
- 7
- 8
- 9
- 10
- 11
- Я не живу в місті

Варіанти	Відсоток відповідей	Кількість відповідей
1	4.72%	5
2	9.43%	10
3	2.83%	3
4	9.43%	10
5	8.49%	9
6	0.00%	0
7	2.83%	3
8	17.92%	19
9	6.60%	7
10	1.89%	2
11	21.70%	23
Я не живу в місті	14.15%	15

## Який у вас житловий статус?

Відповідь надано: 106 Пропущено: 41



Власник будинку, таунхауса, квартири

Оренда будинку, таунхауса або квартири

Оренда приміщення квартири

Студентський гуртожиток

Учень К-12/живу з батьками

Готель/тимчасовий постоялець

Маленький будиночок/транспортний засіб для відпочинку

Н/Д

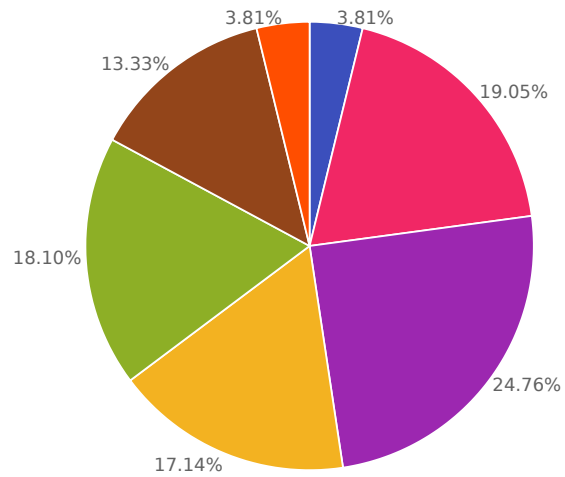
Інше (будь ласка, вкажіть)

Варіанти	Відсоток відповідей	Кількість відповідей
Власник будинку, таунхауса, квартири	77.36%	82
Оренда будинку, таунхауса або квартири	15.09%	16
Оренда приміщення	0.00%	0
Студентський гуртожиток	0.00%	0
Учень К-12/живу з батьками	0.94%	1
Готель/тимчасовий постоялець	0.00%	0
Маленький будиночок/транспортний засіб для відпочинку	0.00%	0
Н/Д	2.83%	3
Інше (будь ласка, вкажіть)	3.77%	4

---

## Скільки вам років?

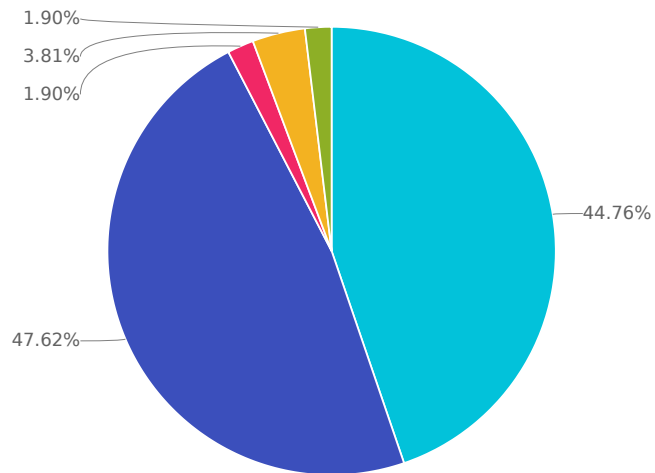
Відповідь надано: 105 Пропущено: 42



Варіанти	Відсоток відповідей	Кількість відповідей
0-17	0.00%	0
18-24	3.81%	4
25-34	19.05%	20
35-44	24.76%	26
45-54	17.14%	18
55-64	18.10%	19
65 і старше	13.33%	14
Волю не відповідати	3.81%	4

## Яка ваша гендерна ідентичність?

Відповідь надано: 105 Пропущено: 42

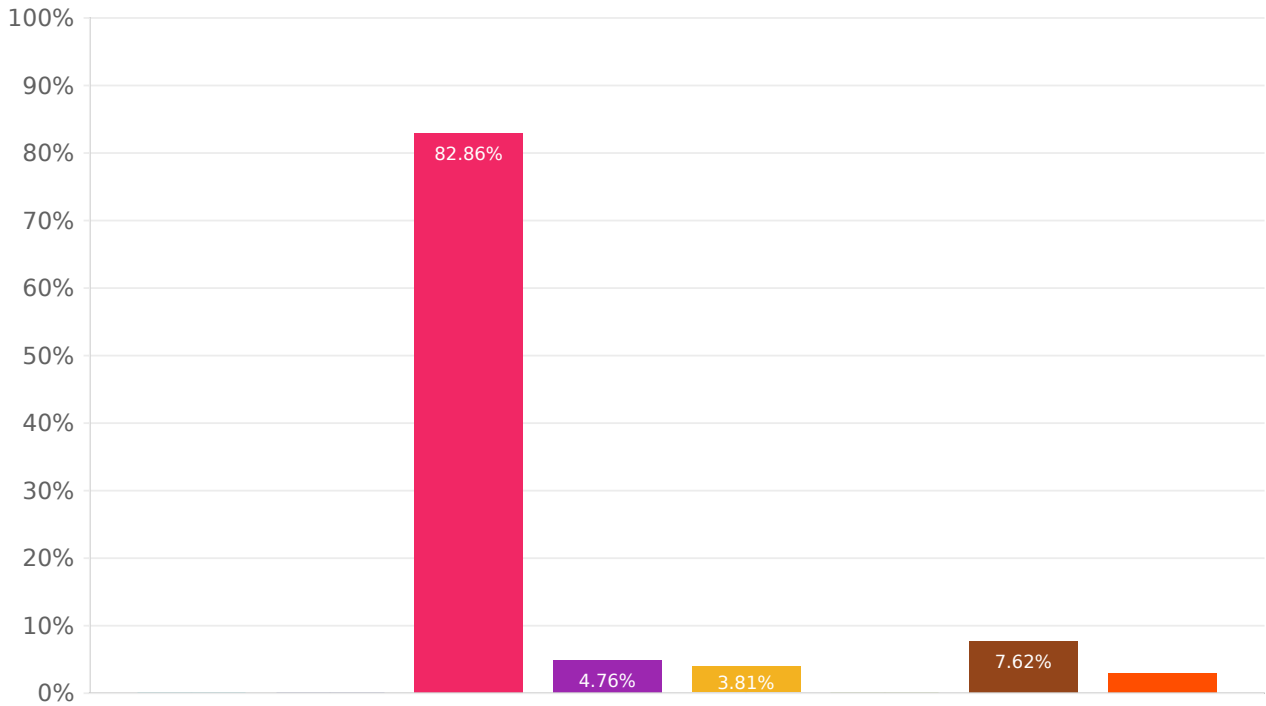


- Жінка
- Чоловік
- Небінарна особа або третя стать
- Трансгендер
- Волію не відповідати
- Інше (будь ласка, вкажіть)

Варіанти	Відсоток відповідей	Кількість відповідей
Жінка	44.76%	47
Чоловік	47.62%	50
Небінарна особа або третя стать	1.90%	2
Трансгендер	0.00%	0
Волію не відповідати	3.81%	4
Інше (будь ласка, вкажіть)	1.90%	2

Що з наведеного найкраще описує вашу расову/етнічну приналежність? (виберіть усе, що підходить)

Відповідь надано: 105 Пропущено: 42



● Азіат

● Чорний або афроамериканець

● Європейець

● Іспанець або латиноамериканець

● З Близького Сходу або араб

● Дві або більше етнічності

● Волю не відповідати

● Інше (будь ласка, вкажіть)

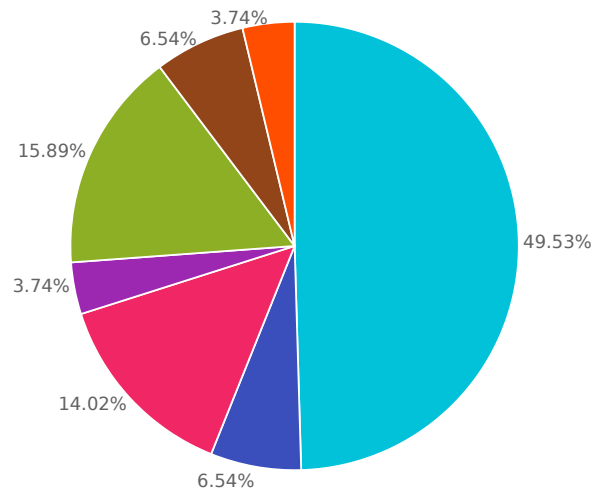
Варіанти	Відсоток відповідей	Кількість відповідей
Азіат	0.00%	0
Чорний або афроамериканець	0.00%	0
Європеєць	82.86%	87
Іспанець або латиноамериканець	4.76%	5
З Близького Сходу або араб	3.81%	4
Дві або більше етнічності	0.00%	0
Волю не відповідати	7.62%	8
Інше (будь ласка, вкажіть)	2.86%	3

---



## Який ваш статус зайнятості?

Відповідь надано: 107 Пропущено: 40

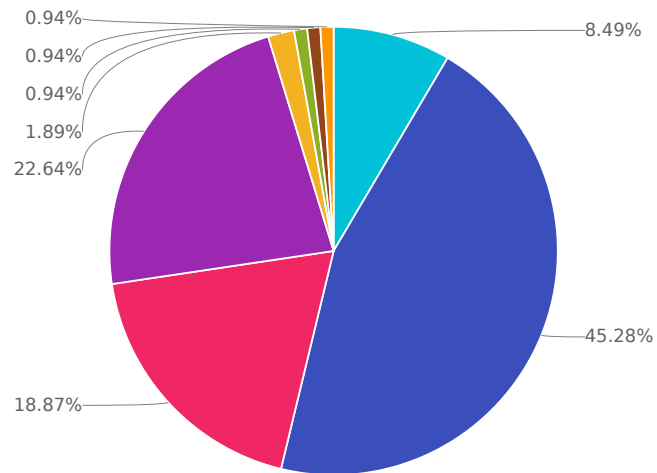


- Повна зайнятість
- Часткова або сезонна зайнятість
- Самозайнятість, підробіток або фріланс
- Безробітний
- На інвалідності
- На пенсії
- Волю не відповідати
- Інше (будь ласка, вкажіть)

Варіанти	Відсоток відповідей	Кількість відповідей
Повна зайнятість	49.53%	53
Часткова або сезонна зайнятість	6.54%	7
Самозайнятість, підробіток або фріланс	14.02%	15
Безробітний	3.74%	4
На інвалідності	0.00%	0
На пенсії	15.89%	17
Волю не відповідати	6.54%	7
Інше (будь ласка, вкажіть)	3.74%	4

### Який розмір вашого домогосподарства (разом з вами)?

Відповідь надано: 106 Пропущено: 41



1

2

3

4

5

6

7

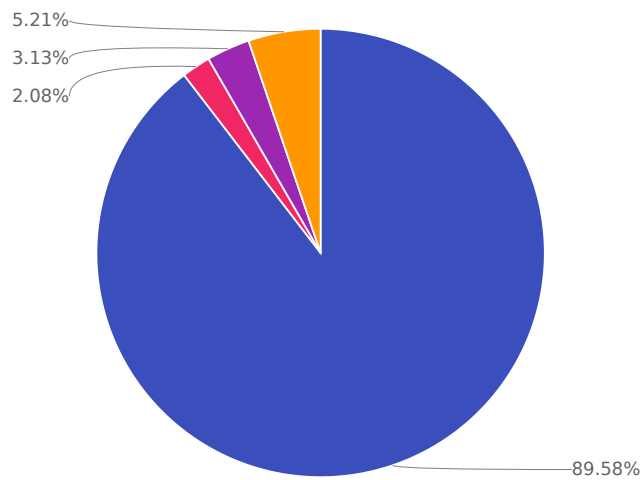
8

Інше (будь ласка, вкажіть)

Варіанти	Відсоток відповідей	Кількість відповідей
1	8.49%	9
2	45.28%	48
3	18.87%	20
4	22.64%	24
5	1.89%	2
6	0.94%	1
7	0.94%	1
8	0.00%	0
Інше (будь ласка, вкажіть)	0.94%	1

### Якою мовою ви розмовляєте вдома найчастіше?

Відповідь надано: 96 Пропущено: 51

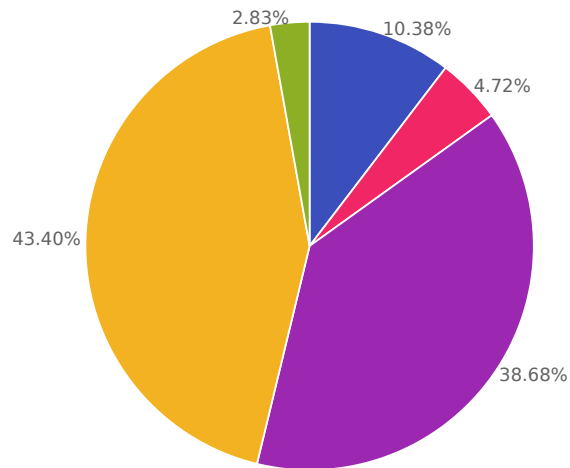


- арабська
- English
- курдська (сорані)
- іспанська
- суахілі
- російська
- тигриня
- українська
- Інше (будь ласка, вкажіть)

Варіанти	Відсоток відповідей	Кількість відповідей
арабська	0.00%	0
English	89.58%	86
курдська (сорані)	2.08%	2
іспанська	3.13%	3
суахілі	0.00%	0
російська	0.00%	0
тигриня	0.00%	0
українська	0.00%	0
Інше (будь ласка, вкажіть)	5.21%	5

### Який найвищий рівень освіти ви отримали?

Відповідь надано: 106 Пропущено: 41

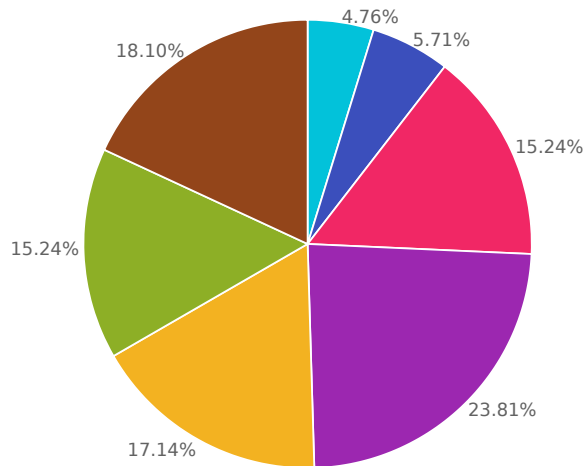


- Якась старша школа
- Старша школа
- Диплом молодшого спеціаліста
- Диплом бакалавра
- Ступінь магістра або вище
- Волю не відповідати

Варіанти	Відсоток відповідей	Кількість відповідей
Якась старша школа	0.00%	0
Старша школа	10.38%	11
Диплом молодшого спеціаліста	4.72%	5
Диплом бакалавра	38.68%	41
Ступінь магістра або вище	43.40%	46
Волю не відповідати	2.83%	3

## Який приблизний річний сімейний дохід?

Відповідь надано: 105 Пропущено: 42



- Менше 25 000 доларів
- 25 000-40 000 доларів США
- 40 001-70 000 доларів США
- 70 001-100 000 доларів США
- 100 001-125 000 доларів США
- Більше 125 000 доларів США
- Волю не відповідати

Варіанти	Відсоток відповідей	Кількість відповідей
Менше 25 000 доларів	4.76%	5
25 000-40 000 доларів США	5.71%	6
40 001-70 000 доларів США	15.24%	16
70 001-100 000 доларів США	23.81%	25
100 001-125 000 доларів США	17.14%	18
Більше 125 000 доларів США	15.24%	16
Волю не відповідати	18.10%	19